



RIDE AHEAD

2024

act. 16/10

80 AÑOS YEARS ANS

Manufacturas GES S.A. inició su andadura industrial en 1.941 y desde su fundación se dedicó al mercado de las 2 ruedas, especializándose en la fabricación de asientos de bicicleta y moto.

En 1.990 comenzó a fabricar cascos de ciclismo, siendo pionero en la producción de este artículo que nacía en aquellas fechas.

También en ese año y con el ánimo de sacar provecho a la extensa red comercial, tanto a nivel nacional como internacional, inicia la distribución de otros accesorios para el ciclismo, siendo hoy un referente en cuanto a la distribución de los mismos se refiere.

Manufacturas GES S.A. began its industrial path in 1941 and since its foundation was dedicated to the 2-wheel market, specializing in the manufacture of bicycle and motorcycle seats.

In 1990, the company started to manufacture cycling helmets, being a pioneer in the production of this article which was born at that moment.

During the same year and driven by the aim of taking advantage of its extensive commercial network, both nationally and internationally, the company started the distribution of other cycling accessories, being nowadays a reference in this domain.

Manufacturas GES S.A. comença son activitat industrial en 1941 et se consacre depuis sa fondation au marché du deux-roues, se spécialisant dans la fabrication de sièges de vélo et de moto.

En 1990, l'entreprise comença à fabriquer des casques de cyclisme, devenant un pionnier dans la production de cet article né à cette époque.

Cette même année, et dans l'intention de tirer parti de son vaste réseau commercial, tant au niveau national qu'international, GES comença l'activité de distribution d'autres accessoires pour le cyclisme, étant aujourd'hui une référence dans ce secteur.





RIDE AHEAD



R2

AUVRAY®

RACEONE

axxios

slicy

GALTER

SOUDAL

KOM CYCLING

SUPACAZ

MAGENE

TOKEN®

MOON®

KUFO®

OTTOLOCK

ALHONGA®

ASHIMA

BETO

BIKE HAND

DEESTONE

Deli Tire

ECHOWELL

FIRST

GIYO

hydraKnight®

Mr.control

Saccon

Silic

SHUN

TranzX

UNO

VP

YBN®

MANUAL

OFRECER UN MEJOR SERVICIO CADA DÍA FORMA PARTE DEL ADN DE MANUFACTURAS GES. POR ESTE MOTIVO, HEMOS DESARROLLADO UNA NUEVA WEB CON UNA INTERFAZ MÁS VISUAL, INTUITIVA Y ENFOCADA A OFRECER TODA LA INFORMACIÓN ACERCA DE NUESTROS PRODUCTOS DE FORMA ÁGIL Y FUNCIONAL.

A continuación, os mostramos una breve guía de ayuda con el fin de facilitaros la realización de pedidos a través de su área privada

En la **PÁGINA PRINCIPAL** podrá encontrar diferentes elementos de interés:

- 1 Desde aquí podrá acceder al área de clientes, desde donde podrá realizar y consultar sus pedidos
- 2 Menú de navegación de nuestro catálogo de productos online, clasificado por familias.
- 3 Carrusel de imágenes donde figuran las novedades recientemente incorporadas a nuestro catálogo.
- 4 Área de descargas de catálogos, en formato PDF. Desde aquí podrá descargar nuestros últimos catálogos.

ÁREA DE CLIENTES

Una vez identificado con su nombre de usuario y contraseña, accederá a la página principal de su área personal. En esta primera página encontrará un resumen de los pedidos realizados **1** hasta el momento.



REALIZACIÓN DE PEDIDOS

Para la realización de los pedidos dispone de dos opciones:

- La primera, desde el menú de navegación principal, situado en la parte superior de la pantalla. Deberá seleccionar los artículos que desea adquirir, haciendo una búsqueda entre las familias y utilizando la opción "añadir a la cesta" disponible en la sección "tienda online" de la ficha de producto.
- La segunda, desde la opción **PEDIDO RÁPIDO**, podrá seleccionar los productos que desea adquirir de dos modos diferentes **1**.
- Búsqueda por referencia: Puede realizar una búsqueda rápida si conoce la referencia del producto. Introduzca los primeros dígitos de la referencia, y la aplicación le sugerirá las referencias disponibles que comiencen por los mismos caracteres. A continuación, pulse el botón buscar.
- Búsqueda por familia: Si desea seleccionar varios productos de la misma familia, le recomendamos que seleccione en el desplegable la familia elegida, y pulse sobre el botón buscar. A continuación, se le mostrarán las referencias disponibles dentro de esa familia.
- Una vez que haya realizado la búsqueda, bien por referencia o por familia, se le mostrará una tabla con los productos disponibles **2**. Dentro de este listado de artículos podrá encontrar los siguientes datos: código de la familia a la que pertenece, referencia, descripción del producto, enlace de acceso a la ficha del producto, precio por unidad, botón para añadir al carrito de la compra y la disponibilidad del producto.

Puede consultar la leyenda de la disponibilidad justo encima de la tabla de datos **4**.

¿Cómo añadir un producto al carro de la compra? Es muy sencillo. Introduzca en la caja **3** el número de unidades que desea adquirir, y a continuación haga clic sobre el botón del carrito para añadir el producto al carro de la compra. Después de seleccionar todos los productos que desea adquirir, puede acceder al carro de la compra **5** que encontrará en la parte superior derecha de su pantalla. Haga clic en MI CARRO.

En el carro de la compra encontrará un resumen de todos los productos seleccionados. En esta pantalla se calcula automáticamente el importe total de su pedido aplicando los descuentos que pudiera tener por ser cliente y se informará de los posibles descuentos por volumen de compra. Al finalizar el pedido, este se incluirá en su cuenta de cliente y se le facturará del modo habitual.

www.manufacturasges.com

Nº Pedido	Fecha	Cliente	Importe	Estado	Imprimir / Email
0000000204	10/10/2019 09:21:04	JUAN B. SARASUA	250,878	Completado	[Iconos]
0000003200	11/07/2019 11:58:33	JUAN B. SARASUA	0,000	Pendiente	[Iconos]
0000003206	11/07/2019 11:58:35	JUAN B. SARASUA	1,800	Pendiente	[Iconos]
0000003202	11/07/2019 09:46:05	JUAN B. SARASUA	13,136	Pendiente	[Iconos]
0000003203	11/07/2019 09:46:05	JUAN B. SARASUA	0,000	Pendiente	[Iconos]
0000003204	11/07/2019 09:46:05	JUAN B. SARASUA	0,000	Pendiente	[Iconos]
0000001964	05/04/2019 13:48:37	JUAN B. SARASUA	306,044	Pendiente	[Iconos]
0000001280	01/04/2019 17:21:20	JUAN B. SARASUA	27,328	Pendiente	[Iconos]
0000001279	01/04/2019 16:20:19	JUAN B. SARASUA	37,056	Pendiente	[Iconos]
0000001268	01/04/2019 12:14:22	JUAN B. SARASUA	44,344	Pendiente	[Iconos]

Familia	Referencia	Descripción	Info	Precio	Existencia	Stock
GES	H550M2000000	CASCO BMX 'EXPLODER' T-M BLANCO MATE	111	11,100	111	[Iconos]
GES	H550M1000000	CASCO BMX 'EXPLODER' T-M NEGRO MATE	111	11,100	111	[Iconos]
GES	H650L2000000	CASCO BMX 'EXPLODER' T-L BLANCO MATE	11,856	11,856	11,856	[Iconos]
GES	H650L1000000	CASCO BMX 'EXPLODER' T-L NEGRO MATE	11,856	11,856	11,856	[Iconos]
GES	H870Q3000000	CASCO 'ULTRALITE' T-L ROSA/NEGRO	27,000	27,000	27,000	[Iconos]
GES	H870Q3000000	CASCO 'ULTRALITE' T-L AZUL/NEGRO	27,000	27,000	27,000	[Iconos]
GES	H870Q3000000	CASCO 'ULTRALITE' T-L ROJO/NEGRO	27,000	27,000	27,000	[Iconos]
GES	H870Q2000000	CASCO 'ULTRALITE' T-L BLANCO	27,000	27,000	27,000	[Iconos]

MANUAL

OFFERING A BETTER SERVICE EVERY DAY IS PART OF THE DNA OF MANUFACTURAS GES. FOR THIS REASON, WE HAVE DEVELOPED A NEW WEBSITE WITH A MORE VISUAL, INTUITIVE AND FOCUSED INTERFACE TO OFFER ALL THE INFORMATION ABOUT OUR PRODUCTS IN AN AGILE AND FUNCTIONAL WAY.

Below, we show you a brief help guide in order to make it easier for you to place orders through your private area.

On the **MAIN PAGE** you can find different elements of interest:

- 1 From here you can access the customer area, from where you can place and check your orders.
- 2 Navigation menu of our online product catalog, classified by families.
- 3 Image carousel containing the news recently added to our catalog.
- 4 Catalog download area, in PDF format. From here you can download our latest catalogs.

CUSTOMER AREA

Once identified with your username and password, you will access the main page of your personal area. On this first page you will find a summary of the orders placed **1** so far.



PLACING ORDERS

In order to place an order there are two options:

- The first, from the main navigation menu, located at the top of the screen. You must select the items you wish to purchase, by searching among the families and using the “add to cart” option available in the “online store” section of the product sheet.
- The second, from the **QUICK ORDER** option, you can select the products you wish to purchase in two different ways **1**.
- Search by reference: You can perform a quick search if you know the product reference. Enter the first digits of the reference, and the application will suggest the available references starting with the same characters. Then press the search button.
- Search by family: If you wish to select several products of the same family, we recommend that you select the chosen family from the drop-down menu and click on the search button. Next, you will be shown the references available within that family.
- Once you have performed the search, either by reference or by family, you will be shown a table with the available products **2**. Within this list of articles you can find the following information: family code to which it belongs, reference, product description, access link to the product sheet, price per unit, button to add to the shopping cart and the product availability.

You can check the availability legend just above the data table **4**.

How to add a product to the shopping cart? It is very simple. Enter in the box **3** the number of units you wish to purchase, and then click on the cart button to add the product to the shopping cart. After selecting all the products you wish to purchase, you can access the shopping cart **5** that you will find in the upper right part of your screen. Click on **MY CART**.

In the shopping cart you will find a summary of all the selected products. This screen automatically calculates the total amount of your order by applying the discounts you may have as a customer and will be informed of possible discounts by purchase volume. At the end of the order, it will be included in your customer account and will be billed as usual.

www.manufacturasges.com

EMPRESA | CONTACTO | MENÚ

2 CASCOS Y ZAPATILLAS SILLINES GUANTES Y GAFAS CÁMARAS Y OLIVERTAS COMPONENTES ELECTRÓNICA Y LUCES ACCESORIOS TALLER

1 ÁREA DE CLIENTES

HOME

NUEVO CASCO ICON-12

Descubre el nuevo casco Icon-12 en una amplia gama de colores, válido para carretera y MTB.

3

4

TUFO WHEN QUALITY MATTERS

VER PRODUCTOS

RACEONE ITALIAN POWER PASSION

VER PRODUCTOS

GALFER YOU RIDE WE BRAKE

VER PRODUCTOS

MOON LIGHT THE WAY YOU RIDE ON

VER PRODUCTOS

EMPRESA | CONTACTO | MENÚ

CASCOS Y ZAPATILLAS SILLINES GUANTES Y GAFAS CÁMARAS Y OLIVERTAS COMPONENTES ELECTRÓNICA Y LUCES ACCESORIOS TALLER

JUAN B. SARRASUA (Área de Clientes)

MICAJARRO

MY ORDERS

JUAN B. SARRASUA

Mis pedidos

Pedidos pendientes

Modificar contraseña

Login (Salir)

NOVEDADES SOCIAL

OUTLET 2019

1

Nº Pedido	Fecha	Cliente	Importe	Estado	Imprimir / Email
000000824	10/10/2019 09:21:04	JUAN B. SARRASUA	250,876	Completado	[Iconos]
000000209	11/07/2019 11:58:36	JUAN B. SARRASUA	0,000	Completado	[Iconos]
000000200	11/07/2019 11:58:35	JUAN B. SARRASUA	1,800	Completado	[Iconos]
000000202	11/07/2019 09:46:05	JUAN B. SARRASUA	15,130	Completado	[Iconos]
000000203	11/07/2019 09:46:06	JUAN B. SARRASUA	0,000	Completado	[Iconos]
000000204	11/07/2019 09:46:09	JUAN B. SARRASUA	0,000	Completado	[Iconos]
000000196	09/04/2019 13:49:37	JUAN B. SARRASUA	205,044	Completado	[Iconos]
000000180	01/04/2019 12:21:20	JUAN B. SARRASUA	27,820	Completado	[Iconos]
000000179	01/04/2019 16:20:19	JUAN B. SARRASUA	37,056	Completado	[Iconos]
000000188	01/04/2019 12:14:22	JUAN B. SARRASUA	44,348	Completado	[Iconos]

Mostrar los registros del 1 al 10 de un total de 87 registros

Anterior 1 2 3 4 5 9 Siguiente

EMPRESA | CONTACTO | MENÚ

CASCOS Y ZAPATILLAS SILLINES GUANTES Y GAFAS CÁMARAS Y OLIVERTAS COMPONENTES ELECTRÓNICA Y LUCES ACCESORIOS TALLER

JUAN B. SARRASUA (Área de Clientes)

MICAJARRO

QUICK ORDER

JUAN B. SARRASUA

Mis pedidos

Pedidos pendientes

Modificar contraseña

Login (Salir)

NOVEDADES SOCIAL

OUTLET 2019

1

Introduzca en el siguiente formulario los criterios por los que quiere buscar y pulsar el botón

Referencia:

Familia:

2

3

4

DISPONIBLE
DISPONIBILIDAD LIMITADA: consultar
INDISPONIBLE: por recibir en breve

Familia	Referencia	Descripción	Info	Precio	Disponibilidad	Stock
GS	H9504200000	CASCO BMX 'EXPLORER' T-M BLANCO MATE	[Iconos]	111,000	[Iconos]	[Iconos]
GS	H9504100000	CASCO BMX 'EXPLORER' T-M NEGRO MATE	[Iconos]	111,000	[Iconos]	[Iconos]
GS	H9504200000	CASCO BMX 'EXPLORER' T-L BLANCO MATE	[Iconos]	111,000	[Iconos]	[Iconos]
GS	H9504100000	CASCO BMX 'EXPLORER' T-L NEGRO MATE	[Iconos]	111,000	[Iconos]	[Iconos]
GS	H8070000000	CASCO 'ULTRAULITE' T-L ROSA/NEGRO	[Iconos]	27,000	[Iconos]	[Iconos]
GS	H8070000000	CASCO 'ULTRAULITE' T-L AMARILLO/NEGRO	[Iconos]	27,000	[Iconos]	[Iconos]
GS	H8070000000	CASCO 'ULTRAULITE' T-L AZUL/NEGRO	[Iconos]	27,000	[Iconos]	[Iconos]
GS	H8070000000	CASCO 'ULTRAULITE' T-L ROJO/NEGRO	[Iconos]	27,000	[Iconos]	[Iconos]
GS	H8070000000	CASCO 'ULTRAULITE' T-L BLANCO	[Iconos]	27,000	[Iconos]	[Iconos]

MANUEL

OFFRIR UN MEILLEUR SERVICE CHAQUE JOUR FAIT PARTIE DE L'ADN DE MANUFACTURAS GES. C'EST LA RAISON POUR LAQUELLE NOUS AVONS DÉVELOPPÉ UN NOUVEAU SITE WEB AVEC UNE INTERFACE PLUS VISUELLE ET INTUITIVE, OFFRANT TOUTES LES INFORMATIONS SUR NOS PRODUITS DE MANIÈRE AGILE ET FONCTIONNELLE.

Vous trouverez ci-après un bref guide, visant à vous aider à passer vos commandes plus facilement à travers votre espace privé.

Sur la **PAGE D'ACCUEIL**, vous trouverez différents éléments d'intérêt :

- 1 L'accès à l'espace clients, à travers lequel vous pourrez passer et consulter vos commandes.
- 2 Le menu de navigation de notre catalogue de produits en ligne, classé par familles.
- 3 Un carrousel d'images, contenant les nouveautés récemment ajoutées à notre catalogue.
- 4 Un espace téléchargement, où vous pourrez télécharger nos derniers catalogues en format PDF.

ESPACE CLIENTS

Une fois identifié/e avec votre nom d'utilisateur et votre mot de passe, vous accéderez à la page principale de votre espace personnel. Vous y trouverez un récapitulatif des commandes passées **1**.

COMMANDES

Pour passer une commande, vous avez deux options:

- Vous pouvez accéder au menu de navigation principal, situé en haut de l'écran. Sélectionnez les articles que vous souhaitez acheter, parmi les différentes familles. Cliquez ensuite sur "Ajouter au panier", dans la rubrique "boutique en ligne" de la fiche produit.
- Vous pouvez aussi utiliser l'option **COMMANDE RAPIDE**, où vous pourrez sélectionner les produits que vous souhaitez acheter de deux manières différentes **1**:
 - Recherche par référence: Vous pouvez effectuer une recherche rapide, si vous connaissez la référence du produit. Entrez les premiers chiffres de la référence et l'application vous proposera les références disponibles commençant par ces mêmes chiffres. Puis, cliquez sur "Rechercher".
 - Recherche par famille: Si vous souhaitez sélectionner plusieurs produits de la même famille, nous vous recommandons de sélectionner la famille choisie dans le menu déroulant et de cliquer sur "Rechercher". L'écran affichera toutes les références disponibles dans cette famille.

Une fois la recherche effectuée, soit par référence, soit par famille, l'écran affichera un tableau contenant les produits disponibles **2**. Dans cette liste d'articles, vous trouverez les informations suivantes : code de la famille à laquelle l'article appartient, référence, description du produit, lien vers la fiche du produit, prix par unité, bouton "Ajouter au panier" et disponibilité du produit.

Vous pouvez consulter la légende de disponibilité juste au-dessus du tableau de données **4**.

Comment ajouter un produit au panier? C'est tout simple. Entrez dans la case **3** le nombre d'unités que vous souhaitez acheter, puis cliquez sur le bouton Panier, pour ajouter le produit au panier. Après avoir sélectionné tous les produits que vous souhaitez acheter, vous pouvez accéder à votre panier **5**, situé en haut à droite de l'écran. Cliquez sur **MON PANIER**.

Dans votre panier, vous trouverez un récapitulatif de tous les produits sélectionnés. L'écran affichera le montant total de votre commande, avec les éventuelles remises applicables en tant que client, ainsi que les remises possibles par volume d'achat. Une fois la commande terminée, elle passera à votre compte client et le montant correspondant sera facturé de la façon habituelle.



www.manufacturasges.com

EMPRESA | CONTACTO | MENÚ

ÁREA DE CLIENTES

2 CASCOS Y ZAPATILLAS SILLINES GUANTES Y GAFAS CÁMARAS Y OJIVERTAS COMPONENTES ELECTRÓNICA Y LUCES ACCESORIOS TALLER

1

HOME

NUEVO CASCO ICON-12

Descubre el nuevo casco Icon-12 en una amplia gama de colores, válido para carretera y MTB.

3

4

TUFO WHEN QUALITY MATTERS

RACEONE (ITALIAN POWER PASSION)

GALFER YOU RIDE WE BRAKE

MOON LIGHT THE WAY YOU RIDE ON

EMPRESA | CONTACTO | MENÚ

JUAN B. SARRASUA (usuario de cliente) | MI CUENTA

CASCOS Y ZAPATILLAS SILLINES GUANTES Y GAFAS CÁMARAS Y OJIVERTAS COMPONENTES ELECTRÓNICA Y LUCES ACCESORIOS TALLER

MES COMMANDES

JUAN B. SARRASUA

Mis pedidos

Pedidos pendientes

Modificar contraseña

Login (baja)

NOVEDADES SOCIAL

OUTLET 2019

1

Nº Pedido	Fecha	Cliente	Importe	Estado	Imprimir / Email
000000824	10/10/2019 09:21:04	JUAN B. SARRASUA	250,876	Completado	Imprimir / Email
000000209	11/07/2019 11:59:36	JUAN B. SARRASUA	0,000	Completado	Imprimir / Email
000000200	11/07/2019 11:59:35	JUAN B. SARRASUA	1,800	Completado	Imprimir / Email
000000202	11/07/2019 09:46:05	JUAN B. SARRASUA	15,100	Completado	Imprimir / Email
000000203	11/07/2019 09:46:06	JUAN B. SARRASUA	0,000	Completado	Imprimir / Email
000000204	11/07/2019 09:46:09	JUAN B. SARRASUA	0,000	Completado	Imprimir / Email
000000196	09/04/2019 13:49:37	JUAN B. SARRASUA	206,044	Completado	Imprimir / Email
000000180	01/04/2019 12:21:20	JUAN B. SARRASUA	27,820	Completado	Imprimir / Email
000000179	01/04/2019 16:20:19	JUAN B. SARRASUA	37,056	Completado	Imprimir / Email
000000188	01/04/2019 12:14:22	JUAN B. SARRASUA	44,348	Completado	Imprimir / Email

Mostrando registros del 1 al 10 de un total de 87 registros

Anterior 1 2 3 4 5 9 Siguiente

EMPRESA | CONTACTO | MENÚ

JUAN B. SARRASUA (usuario de cliente) | MI CUENTA

CASCOS Y ZAPATILLAS SILLINES GUANTES Y GAFAS CÁMARAS Y OJIVERTAS COMPONENTES ELECTRÓNICA Y LUCES ACCESORIOS TALLER

COMMANDE RAPIDE

JUAN B. SARRASUA

Mis pedidos

Pedidos pendientes

Modificar contraseña

Login (baja)

NOVEDADES SOCIAL

OUTLET 2019

1

Introduzca en el siguiente formulario los criterios por los que quiere buscar y pulsar el botón

Referencia:

Familia:

2

3

4

DISPONIBLE

DISPONIBILIDAD LIMITADA: consultar

INDISPONIBLE: por recibir en breve

Familia	Referencia	Descripción	Info	Precio	Disponibilidad	Stock
GS	H9504200000	CASCO BMX 'EXPLORER' T-M BLANCO MATE	111,000	27,000	Disponible	1
GS	H9504100000	CASCO BMX 'EXPLORER' T-M NEGRO MATE	111,000	27,000	Disponible	1
GS	H9504200000	CASCO BMX 'EXPLORER' T-L BLANCO MATE	111,000	27,000	Disponible	1
GS	H9504100000	CASCO BMX 'EXPLORER' T-L NEGRO MATE	111,000	27,000	Disponible	1
GS	H8070300000	CASCO 'ULTRAULITE' T-L ROSA/NEGRO	27,000	27,000	Disponible	1
GS	H8070300000	CASCO 'ULTRAULITE' T-L AMARILLO/NEGRO	27,000	27,000	Disponible	1
GS	H8070400000	CASCO 'ULTRAULITE' T-L AZUL/NEGRO	27,000	27,000	Disponible	1
GS	H8070300000	CASCO 'ULTRAULITE' T-L ROJO/NEGRO	27,000	27,000	Disponible	1
GS	H8070300000	CASCO 'ULTRAULITE' T-L BLANCO	27,000	27,000	Disponible	1

APÉNDICES.....	345	BACKPACKS.....	368
BIDONES.....	198	BAGS.....	358
BOLSAS.....	358	BAR-ENDS.....	345
CABALLETES.....	341	BASKETS.....	394
CABLES Y FUNDAS.....	329	BELLS.....	395
CADENAS.....	424	BIB SHORTS.....	145
CALCETINES.....	132, 158	BIKE CARE.....	91, 398
CÁMARAS.....	288	BIKE STANDS.....	396
CAMISETAS.....	148	BOTTLECAGES.....	84, 174, 200
CANDADOS.....	374	BOTTLES.....	198
CARTUCHOS PEDALIER.....	428	BOTTOM BRACKETS.....	428
CASCOS.....	12	BRAKE PADS.....	308
CESTAS.....	394	BRAKE SHOES.....	325
CHIPS ANTIVIBRACIONES.....	116	BRAKES.....	296
CIERRES.....	447	CABLES AND CASINGS.....	329
CINTAS MANILLAR.....	166, 178	CHAINS.....	424
CUBIERTAS.....	94, 254	CHIPS ANTIVIBRATIONS.....	116
CUBRE ZAPATILLAS, PUNTERAS, MANGUITOS.....	38	CLAMPS.....	447
CUENTA KILÓMETROS.....	246	COMPUTER MOUNT.....	86, 192
CULOTES.....	145	CRANKSETS.....	112, 418
FRENOS.....	296	CYCLE COMPUTERS.....	246
GAFAS.....	120	CYCLING JERSEY.....	136
GPS.....	226	DRIVETRAIN PULLEY.....	442
GUANTES.....	68, 161	EYEWEAR.....	120
GUARDABARROS.....	98, 206, 422	FRAME PROTECTORS.....	105, 448
HERRAMIENTAS.....	188, 206, 410	GLOVES.....	68, 161
INFLADORES.....	334	GPS.....	226
JUEGOS DE DIRECCIÓN.....	112, 440	GRIPS.....	172, 182
LIQUIDO TUBELESS.....	91, 190, 268, 291, 408	HANDLE BARS.....	346
LUCES.....	210	HEADSETS.....	112, 440
MAILLOTS.....	136	HELMETS.....	12
MANILLARES.....	346	KICK STANDS.....	341
MANTENIMIENTO.....	91, 398	LIGHTS.....	210
MOCHILAS.....	368	LOCKS.....	374
PARRILLAS.....	393	MUDGUARDS.....	98, 206, 422
PASTILLAS DE FRENOS.....	308	OVERSHOES, TOE COVERS, ARM WARMERS.....	38
PEDALES.....	176, 352	PEDALS.....	176, 352
PLATOS Y BIELAS.....	112, 418	PLUGS.....	85, 110, 170
PORTABIDONES.....	84, 174, 200	POWER METER.....	240
POTENCIAS.....	348	PUMPS.....	334
POTENCIÓMETRO.....	240	REAL CARRIERS.....	393
PROTECTORES CUADRO.....	105, 448	REAR VIEW MIRROR.....	372
PUÑOS.....	172, 182	SADDLES.....	40, 81
RETROVISORES.....	372	SEAPOTS.....	342
RODILLO.....	242	SENSORS.....	232
SENSORES.....	232	SHOES.....	32
SILLINES.....	40, 81	SOCKS.....	132, 158
SOPORTES BICI.....	396	STEMS.....	348
SOPORTES GPS.....	86, 192	TAPES.....	166, 178
TAPONES.....	85, 110, 170	TOOLS.....	188, 206, 410
TIJAS.....	342	TRAINER.....	242
TIMBRES.....	395	T-SHIRTS.....	148
TRANSMISIÓN TRASERA.....	442	TUBELESS LIQUID.....	91, 190, 268, 291, 408
VÁLVULAS.....	93, 292	TUBES.....	288
ZAPATAS.....	325	TYRES.....	94, 254
ZAPATILLAS.....	32	VALVES.....	93, 292



CASCOSHELMETS





CASCOSHELMETS

KRONOS

IN-MOULD TECHNOLOGY
56 - 61 cm / 320 g

- 8 orificios de ventilación
-
- 8 air vents



CHRONO

**custom
range**

¡PERSONALIZA ESTE
PRODUCTO CON TU LOGO!
-
CUSTOMIZE THIS PRODUCT
WITH YOUR LOGO!



H540L21



HUEZ

IN-MOULD TECHNOLOGY

M 54 - 58 cm / 215 g

L 58 - 62 cm / 270 g

- Casco semi-aero
- 20 orificios de ventilación
- Espumas selladas

- Semi-aero helmet
- 20 air vents
- Sealed pads



FS-7 Fit-System

CUSTOM RANGE
 ¡PERSONALIZA ESTE PRODUCTO CON TU LOGO!
 -
 CUSTOMIZE THIS PRODUCT WITH YOUR LOGO!

OPTIONS



H525M13
H525L13



H525M16
H525L16



H525M21
H525L21



H525M31
H525L31



H525M44
H525L44



X-WAY

IN-MOULD TECHNOLOGY

M 54 - 58 cm / 205 g

L 58 - 62 cm / 250 g

- 15 orificios de ventilación
- Espumas selladas
-
- 15 air vents
- Sealed pads



**CUSTOM
RANGE**

¡PERSONALIZA ESTE
PRODUCTO CON TU LOGO!

CUSTOMIZE THIS PRODUCT
WITH YOUR LOGO!

OPTIONS



H520X10



H520X20
H520L20



H520X30



H520X60



H520X66



H520X70



H520X80
H520L80



ICON-12

IN-MOULD TECHNOLOGY

M 54 - 58 cm / 270 g

L 58 - 62 cm / 295 g

- 21 orificios de ventilación
- Espumas selladas
-
- 21 air vents
- Sealed pads



ROAD / GRAVEL



OPTIONS



H200M10
H200L10



H200M30
H200L30



H200M40
H200L40



H200M50
H200L50



H200M60
H200L60



H200M66



CASCOSHELMETS

MTB/ ROAD/ GRAVEL

REVO

IN-MOULD TECHNOLOGY

- M 54 - 58 cm / 265 g
- L 58 - 61 cm / 280 g

- 19 orificios de ventilación
- Espumas selladas
-
- 19 air vents
- Sealed pads



RS-1 Fit-System

**custom
range**

¡PERSONALIZA ESTE PRODUCTO CON TU LOGO!
-
CUSTOMIZE THIS PRODUCT WITH YOUR LOGO!

OPTIONS



H600M11



H600M14
H600L14



H600M13
H600L13



H600M15
H600L15



H600M16
H600L16



H600M18
H600L18



H600M21
H600L21

D-SCENT

M 52 - 56 cm / 490 g
L 54 - 60 cm / 530 g

- 19 orificios de ventilación
-
- 19 air vents



H535M71
H535L71



FS-11 Fit-System





CASCOSHELMETS

TRAIL

IN-MOULD TECHNOLOGY

- M 54 - 58 cm / 310 g
- L 58 - 62 cm / 360 g

- Cierre magnético FIDLOCK®
- 18 orificios de ventilación
- Espumas selladas
-
- FIDLOCK® magnetic buckle
- 18 air vents
- Sealed pads



FS-7 Fit-System

custom RANGE

¡PERSONALIZA ESTE PRODUCTO CON TU LOGO!

CUSTOMIZE THIS PRODUCT WITH YOUR LOGO!



OPTIONS



H530M13
H530L13



H530M48
H530L48



H530M76
H530L76



H530M81
H530L81



CASCOSHELMETS

VARIK

ENCOLADO / GLUED ON

M 54 - 58 cm / 260 g

L 58 - 62 cm / 305 g

- 21 orificios de ventilación

- 21 air vents



TL-3 Fit System

OPTIONS



H420M20
H420L20



H420M30
H420L30



H420M40
H420L40



H420M50
H420L50



H420M60
H420L60



H420M80
H420L80

ROCKET

ENCOLADO / GLUED ON

M 54 - 58 cm / 280 g

L 58 - 62 cm / 300 g

- 24 orificios de ventilación

- 24 air vents



TL-3 Fit System

OPTIONS



H401Q13 M
H406Q13 L



H401Q14 M
H406Q14 L



H401Q15 M
H406Q15 L



H406Q16 L



H401Q17 M
H406Q17 L



H401Q19 M



CASCOSHELMETS

CITY SHIELD

new

INJECTED THERMOPLASTIC

M 55 - 58 cm / 370 g

L 59 - 61 cm / 420 g

- 15 orificios de ventilación
- Espumas selladas
- Protección para barbilla
- Pantalla protectora

-
- 15 air vents
- Sealed pads
- Chin cover
- Protective face shield



RS-1 Fit System



LUZ 6 LEDS / 3 FUNCIONES

OPTIONS



H796M10
H796L10



H796M20
H796L20



H796M70
H796L70



H796M80
H796L80

CITY

INJECTED THERMOPLASTIC

M 55 - 58 cm / 370 g

L 59 - 61 cm / 420 g

- 15 orificios de ventilación
- Espumas selladas
- Protección para barbilla

- 15 air vents
- Sealed pads
- Chin cover



LUZ 6 LEDS / 3 FUNCIONES



RS-1 Fit System

OPTIONS



H795M10
H795L10



H795M20
H795L20



H795M70
H795L70



H795M80
H795L80

new



CASCOSHELMETS

EXPLORER

INJECTED THERMOPLASTIC

M 54 - 58 cm / 420 g

L 58 - 61 cm / 480 g

- 10 orificios de ventilación

- 10 air vents



RS-2 Fit System

OPTIONS



**H950M10
H950L10**



**H950M20
H950L20**

KORE

IN-MOULDED TECHNOLOGY
UNISIZE S 50 - 56 cm / 285 g

- 22 orificios de ventilación
- Espumas selladas
-
- 22 air vents
- Sealed pads



OPTIONS



H800S30



H800S40



H800S50



H800S60



H800S80



H800S90



CASCOSHELMETS

APACHE

ENCOLADO / GLUED ON
SIZE S 47 - 53 cm / 250 g

- 24 orificios de ventilación
-
- 24 air vents



TL-3 Fit System

OPTIONS



H300Q33



H300Q44



H300Q66



H300Q99

DOKKY

ENCOLADO / GLUED ON
SIZE 47 - 53 cm / 230 g

- 8 orificios de ventilación
-
- 8 air vents



OPTIONS



H122T10



H122T42



H122T65



H122T32





ZAPATILLAS SHOES





ZAPATILLAS SHOES

PULSE

SIZES 37 & 38

SIZES 37 - 46 (EUR)

590 g (SIZE 42)

COMPATIBILITY LOOK/TIME/SPD-SL/SPEEDPLAY

CLOSURE 2 x ATOP A41

- Suela: Nylon con fibra de vidrio / Puntera y talonera en TPU
- Exterior: TPU ligero y duradero con malla transpirable
- Plantilla: EVA, lavable y transpirable
- Forro: Tejido transpirable y lengua de gato antideslizante

-
- Sole: Nylon-fiberglass composite/tpu walk
 - Upper: Lightweight and dura-TPU with breathable mesh
 - Insole: Breathable mesh and EVA washable
 - Lining: Breathable mesh and cat-tongue anti-slip fabric



OPTIONS

Z120B



Z120W





PULSE

51



ZAPATILLAS SHOES

ROADSTER-2

SIZES 37 - 46 (EUR)

560 g (SIZE 42)

COMPATIBILITY LOOK/TIME/SPD-SL/SPEEDPLAY

CLOSURE ATOP A41+VELCRO

- Suela: Nylon con fibra de vidrio / Puntera y talonera en TPU
 - Exterior: TPU ligero y duradero con malla transpirable
 - Plantilla: EVA, lavable y transpirable
 - Forro: Tejido transpirable y lengua de gato antideslizante
-
- Sole: Nylon-fiberglass composite/tpu walk pads
 - Upper: Lightweight and durable TPU with breathable mesh
 - Insole: Breathable mesh and EVA washable
 - Lining: Breathable mesh and cat-tongue anti-slip fabric



OPTIONS



MAX

SIZES 37 & 38

SIZES 37 - 46 (EUR)
718 g (SIZE 42)
COMPATIBILITY SPD
CLOSURE 2 x ATOP A41

Z220B

- Suela: Nylon con fibra de vidrio
- Exterior: TPU ligero y duradero con malla transpirable
- Plantilla: EVA, lavable y transpirable
- Forro: Tejido transpirable

-
- Sole: Nylon-fiberglass composite/tpu walk spikes
 - Upper: Lightweight and durable TPU with breathable mesh
 - Insole: Breathable mesh and EVA washable
 - Lining: Breathable mesh



ATOP A-41

KIT DE CIERRE

Z022X00 Kit cierre "Atop A-41"
 (lado derecho, cable corto y largo)

Z023X00 Kit cierre "Atop A-41"
 (lado izquierdo, cable corto y largo)





ZAPATILLAS SHOES

MOUNTRACER-2

SIZES 37 - 46 (EUR)

700 g (SIZE 42)

COMPATIBILITY SPD

CLOSURE ATOP A41+VELCRO

- Suela: Nylon con fibra de vidrio
- Exterior: TPU ligero y duradero con malla transpirable
- Plantilla: EVA, lavable y transpirable
- Forro: Tejido transpirable
lengua de gato antideslizante

- Sole: Nylon-fiberglass composite/tpu walk spikes

- Upper: Lightweight and durable TPU with breathable mesh

- Insole: Breathable mesh and EVA washable

- Lining: Breathable mesh and cat-tongue anti-slip fabric



VANTAGE-2

SIZES 37 - 46 (EUR)

700 g (SIZE 42)

COMPATIBILITY SPD

- Suela: Nylon con fibra de vidrio
- Exterior: PU con malla transpirable
- Plantilla: EVA, lavable y transpirable
- Forro: Transpirable

- Sole: Nylon-fiberglass composite/tpu walk spikes
- Upper: PU with breathable mesh
- Insole: Breathable mesh and EVA washable
- Lining: Breathable mesh



OPTIONS





CUBRE ZAPATILLAS OVERSHOES

INVIERNO WINTER

- Cremallera impermeable
- Detalle reflectante en el talón

- Waterproof zipper
- Reflective detail on the heel



50% Polyurethane
44% Polyester
6% Elastane

VERANO SUMMER

- Detalle reflectante en el talón
-
- Reflective detail on the heel



87% Polyamide
13% Elastane

SIZES (EUR)

P602X10 39 - 40
P602X20 41 - 42
P602X30 43 - 44
P602X40 45 - 46

SIZES (EUR)

P603X10 39 - 40
P603X20 41 - 42
P603X30 43 - 44
P603X40 45 - 46

PUNTERA TOE COVERS

- Parte inferior antideslizante
-
- Non-slip bottom



P601X00

50% Goma/Rubber
40% Polyester
10% Elastane

MANGUITOS ARM WARMERS

- Logotipo reflectante
-
- Reflective logo



87% Polyamide
13% Elastane

P600X10 - S
P600X20 - M
P600X30 - L
P600X40 - XL
P600X50 - XXL



SILLINESSADDLES





SILLINESSADDLES

ZELA O TITANIUM

100% FABRICADO EN ERMUA, BIZKAIA



Zone Cut

El diseño del O zone cut minimiza la presión en la zona perineal

- 245 x 143 mm
- Rails de Titanio



CUSTOM RANGE

¡PERSONALIZA ESTE PRODUCTO CON TU LOGO!

CUSTOMIZE THIS PRODUCT WITH YOUR LOGO!



A540S70



PVP.
90€



A540S10



A540S30



A540S80

ZELA TITANIUM

100% FABRICADO EN ERMUA, BIZKAIA

- 245 x 143 mm
- Railes de Titanio



cuStom
RANGE

¡PERSONALIZA ESTE PRODUCTO CON TU LOGO!

CUSTOMIZE THIS PRODUCT WITH YOUR LOGO!

PVP.
90€



A550S80



A550S10



A550S30



A550S70



SILLINESSADDLES

ZELA 0

100% FABRICADO EN ERMUA, BIZKAIA



Zone Cut

El diseño del 0 zone cut minimiza la presión en la zona perineal

- 245x 143 mm



PVP.
50€

A500S10



cuStoM
RANGe

¡PERSONALIZA ESTE PRODUCTO CON TU LOGO!

CUSTOMIZE THIS PRODUCT WITH YOUR LOGO!



A500S30



A500S70



A500S80

ZELA O PLUS

100% FABRICADO EN ERMUA, BIZKAIA



Zone Cut

El diseño del O zone cut minimiza la presión en la zona perineal

- 245 x 155 mm



**custom
range**

¡PERSONALIZA ESTE PRODUCTO CON TU LOGO!

CUSTOMIZE THIS PRODUCT WITH YOUR LOGO!



PVP.
50€



A520S10



A520S30



A520S70



A520S80



SILLINESSADDLES

ZELA

100% FABRICADO EN ERMUA, BIZKAIA

▪ 244 x 143 mm



**custom
range**

¡PERSONALIZA ESTE PRODUCTO CON TU LOGO!

CUSTOMIZE THIS PRODUCT WITH YOUR LOGO!

new

PVP.
50€

A510S10



A510S30

LIMITED EDITION



A510S80

A510S70



A510S88



ZELA COMFORT PLUS

100% FABRICADO EN ERMUA, BIZKAIA

▪ 245 x 155 mm



PVP.
50€

**custom
range**

¡PERSONALIZA ESTE PRODUCTO CON TU LOGO!

CUSTOMIZE THIS PRODUCT WITH YOUR LOGO!



A530S30



A530S10



A530S70



A530S80



SILLINESSADDLES

ERGOMETRIX



Zone Cut

El diseño del O zone cut minimiza la presión en la zona perineal

- 250 x 150 mm / 320 g



A416S00

ERGO-FIT



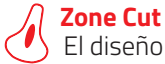
AirForm

Absorbe las vibraciones e irregularidades del terreno haciendo el pedaleo más confortable



ArcTech

Proporciona una mayor flexibilidad y comodidad para el ciclista



Zone Cut

El diseño del O zone cut minimiza la presión en la zona perineal

- 244 x 148 mm / 260 g



A326S00

ERGO-TECH



AirForm

Absorbe las vibraciones e irregularidades del terreno haciendo el pedaleo más confortable



ArcTech

Proporciona una mayor flexibilidad y comodidad para el ciclista



Zone Cut

El diseño del O zone cut minimiza la presión en la zona perineal

- 244 x 148 mm / 265 g



A327S00

AXION COMFORT+



Memory Foam

La espuma especial conserva la forma anatómica del ciclista



Zone Cut

El diseño del O zone cut minimiza la presión en la zona perineal

- 272 x 142 mm



A413S10

PROTON



Superlite Foam

Espuma de poliuretano ultraligera que se adapta a la anatomía del usuario



Zone Cut

El diseño del O zone cut minimiza la presión en la zona perineal

RC Race Comfort

Diseño que favorece una postura racing

- 274 x 143 mm



A414S10



SILLINESSADDLES

TEAM X6

• 272 x 135 mm



A320S13



XENNOX



ArcTech

Sistema que conecta los railes a la base del sillín logrando más flexibilidad y proporcionando un mayor confort



Zone Cut

La apertura en la base del sillín evita presión en la zona perineal

- 288 x 136 mm



A319S20



A319S40



A319S50



A319S30

XENNOX WIDE



ArcTech

Sistema que conecta los railes a la base del sillín logrando más flexibilidad y proporcionando un mayor confort



Zone Cut

La apertura en la base del sillín evita presión en la zona perineal

- 277 x 158 mm



A321S20



A321S30



SILLINESSADDLES

VM FIT

Tecnología VM-FIT

Los sillines hechos a mano siempre encontrarán limitaciones de diseño, que pueden superarse fácilmente con esta nueva tecnología. Son más resistentes al agua. La demanda mundial de bicicletas eléctricas está aumentando considerablemente y los requisitos de absorción de impactos para los sillines de bicicletas eléctricas son más altos que para los regulares. La libertad de diseño que ofrece VM-Fit también dará como resultado sillines que son más capaces de cumplir con esos requisitos de absorción de impactos. La tecnología VM-Fit mejora la calidad.

- 255 x 143 mm



A415S00




La base y el acolchado se unen automáticamente para una mejor absorción de los impactos, por ello es perfecto para largos recorridos técnicos y de alta intensidad.



VM FIT

Vaccum fitting technology Neat and smart





SILLINESSADDLES

300K



Zone Cut

La apertura en la base del sillín evita presión en la zona perineal

- 275 x 140 mm



A261S10

VENTO 23



Zone Cut

La apertura en la base del sillín evita presión en la zona perineal

- 272 x 140 mm



A441S10



GOLDFISH



Zone Cut

La apertura en la base del sillín evita presión en la zona perineal

- 290 x 145 mm



A315S20

MX3 SPORT



Zone Cut

La apertura en la base del sillín evita presión en la zona perineal

- 272 x 140 mm



A345S10

ZEUSS-2



Zone Cut

La apertura en la base del sillín evita presión en la zona perineal

- 270 x 140 mm






A341S00



SILLINESSADDLES

ERGO RACING MEMORY FOAM




- 
Memory Foam
 La espuma especial conserva la forma anatómica del ciclista
- 
Soft Touch
 Tejido exterior de tacto agradable
- 
Zone Cut
 La apertura en la base del sillín evita presión en la zona perineal

▪ 274 x 144 mm



A419S10

ERGO MEMORY FOAM




- 
Memory Foam
 La espuma especial conserva la forma anatómica del ciclista
- 
Soft Touch
 Tejido exterior de tacto agradable
- 
Zone Cut
 La apertura en la base del sillín evita presión en la zona perineal

▪ 268 x 150 mm



A411S10

ERGO MEMORY FOAM WIDE

- 
Memory Foam
 La espuma especial conserva la forma anatómica del ciclista
- 
Soft Touch
 Tejido exterior de tacto agradable
- 
Zone Cut
 La apertura en la base del sillín evita presión en la zona perineal

▪ 260 x 190 mm



A412S10



SILLINESSADDLES

TIGER-2

▪ 270 x 170 mm



A325S00

TOURING-2



Double Density

Los insertos elásticos en la base del sillín ofrecen un confort y comodidad superiores




Zone Cut

La apertura en la base del sillín evita presión en la zona perineal

▪ 250 x 170 mm



A333S00



COMFORT MEN

Zone Cut
La apertura en la base del sillín evita presión en la zona perineal

▪ 273 x 175 mm



A447S10

COMFORT LADY

Zone Cut
La apertura en la base del sillín evita presión en la zona perineal

▪ 255 x 175 mm



A448S10





SILLINESSADDLES

CITY SPIRIT



Elastomers

Los elastómeros traseros absorben las irregularidades del terreno ofreciendo mayor confort



Zone Cut

La apertura en la base del sillín evita presión en la zona perineal

- 245 x 208 mm



A353S10



COMFORT GEL MEN



Zone Cut

La apertura en la base del sillín evita presión en la zona perineal

- 273 x 165 mm



A450S10

COMFORT



SILLINESSADDLES

SOFT GEL MEN

COMFORT

Double Density
Los insertos elásticos en la base del sillín ofrecen un confort y comodidad superiores

Zone Cut
La apertura en la base del sillín evita presión en la zona perineal

▪ 267 x 168 mm



A350S10

SOFT GEL LADY

Double Density
Los insertos elásticos en la base del sillín ofrecen un confort y comodidad superiores

Zone Cut
La apertura en la base del sillín evita presión y proporciona un mayor confort

▪ 246 x 169 mm



A351S10

SOFT GEL WOMEN

Elastomers
Los elastómeros traseros absorben las irregularidades del terreno ofreciendo mayor confort

Double Density
Los insertos elásticos en la base del sillín ofrecen un confort y comodidad superiores

Zone Cut
La apertura en la base del sillín evita presión y proporciona un mayor confort

▪ 247 x 215 mm



A352S10



GEL MEN



Zone Cut

La apertura en la base del sillín evita presión en la zona perineal

- 270 x 174 mm



A347S10

GEL LADY



Zone Cut

La apertura en la base del sillín evita presión y proporciona un mayor confort

- 255 x 175 mm



A348S10

GEL WOMEN



Elastomers

Los elastómeros traseros absorben las irregularidades del terreno ofreciendo mayor confort



Double Density

Los insertos elásticos en la base del sillín ofrecen un confort y comodidad superiores



Zone Cut

La apertura en la base del sillín evita presión y proporciona un mayor confort

- 254 x 213 mm



A349S10





SILLINESSADDLES

MAGNUM-2



Springs

Los muelles traseros absorben las irregularidades del terreno ofreciendo mayor confort



Zone Cut

La apertura en la base del sillín evita presión en la zona perineal

- 265 x 170 mm



A252N00



RETRO



Zone Cut

La apertura en la base del sillín evita presión en la zona perineal

- 278 x 155 mm



A307S10



A307S80



SILLINESSADDLES

AXT52

▪ 240 x 150 mm



JUNIOR



A324S30



A324S50



ASIENTO LONGTAIL

CON SISTEMA DE SUJECIÓN "MIK®"

- 310x150x40 mm
- Polipiel hidrófuga / Resistente al agua
- Costuras termosoldadas
- Grapas inoxidable
- Resistente a los rayos UV
- Carcasa plástica



new



A605S11

ASIENTO LONGTAIL

- 343x158x40 mm
- Sistema de sujeción a correas de velcro
- Polipiel hidrófuga / Resistente al agua
- Costuras termosoldadas
- Grapas inoxidable
- Resistente a los rayos UV
- Carcasa plástica



new



A606S11

GEL-TECH



F300X10 - 300 x 185 mm

F301X10 - 300 x 220 mm

ANATOMIC GEL-TECH



F302X10 - 300 x 185 mm

F303X10 - 300 x 220 mm

NUEZ



X102X00



GUANTESGLOVES





GUANTESGLOVES

MASTER

S/M/L/XL

- Cuero sintético resistente y palma de poliuretano, para confort y tacto de manillar máximos
- Parte posterior elástica transpirable y malla para comodidad óptima
- Refuerzo en la zona pulgar con corte especial para proteger los puntos de presión de la piel
- Gel de absorción de golpes de alta calidad
- Pulgar atoallado para secar el sudor
- Tirantes para facilitar la extracción
- Diseño aerodinámico de puño sin velcro

- Durable synthetic leather and polyurethane palm for maximum comfort and handlebar feel
- Breathable stretch back and mesh for optimal comfort
- Reinforcement in the thumb area with special cut to protect the pressure points of the skin
- High quality shock absorption gel
- Towel thumb to wipe sweat away
- Straps to facilitate removal.
- Aerodynamic cuff design without velcro



P623X



COURSE

S/M/L/XL

- Palma de cuero sintético con diferentes zonas acolchadas para un óptimo tacto de manillar
- Parte posterior elástica de licra para una transpirabilidad y comodidad óptimas
- Gel de absorción de golpes de alta calidad
- Impresión de silicona antideslizante, aportando una sujeción firme ante cualquier situación
- Pulgar atoallado para secar el sudor
- Tirantes para facilitar la extracción
- Diseño aerodinámico de puño sin velcro

-
- Synthetic leather palm with different padded areas for optimal handlebar feel
 - Stretch lycra back for optimal breathability and comfort
 - High quality shock absorption gel
 - Non-slip silicone printing, providing a firm hold in any situation
 - Towel thumb to wipe sweat away
 - Straps to facilitate removal
 - Aerodynamic cuff design without velcro



P622X



SHORT FINGERS





GUANTESGLOVES

SKINTEC

S/M/L/XL

- Espuma con memoria, logrando óptima adaptación a la forma de la mano
 - Calidad de tejido ofreciendo excelente transpiración y confort
 - GEL de alta calidad para la absorción de impactos y máxima protección
 - Impresiones de silicona antideslizante
 - Atoallado monster en el dedo pulgar para secar el sudor
-
- The well padded inner hand with memory foam adapts to the individual hands anatomy
 - Durable multi section synthetic leather palm maximizes comfort & handlebar feel
 - Highest quality GEL for shock absorbing, maximizes comfort & protection
 - Silicon printed with anti-slip function giving you a firm hold in all situation
 - Monster terry towel thumb allows to wipe of sweat

I622X







GUANTESGLOVES

KIDS

REBEL KID

3 / 4 / 5 / 6

- Palma de cuero sintético que aporta una mayor resistencia a la abrasión
- Parte superior de licra que permite la transpirabilidad
- Almohadilla acolchada en la palma para absorber golpes, pulgar atoallado para secar el sudor
- Cierre con tira de velcro para un ajuste seguro y confortable

- Synthetic leather palm that provides higher resistance to abrasion
- Lycra upper for breathability
- Padded palm for shock absorption
- Towel thumb to wipe sweat away
- Velcro strap closure for a secure and comfortable fit



P620X



KIDS BIKE

3 / 4 / 5 / 6

- Palma en Amara con acolchado de espuma de alta calidad para un confort óptimo
- Parte superior de lycra para una mejor transpiración y confort
- Atoallado en el pulgar para secar el sudor

- Durable Amara palm with highest quality foam padding for shock absorbing
- Lycra top for optimal breathability and comfort
- Terry towel thumb allows to wipe of sweat



I601X



MENACE KID

3 / 4 / 5 / 6

PANTALLA TÁCTIL TOUCH SCREEN

- Palma de cuero sintético suave y resistente
 - Malla elástica en la parte superior, suave y transpirable
 - Impresión de silicona antideslizante
 - Pulgar atoallado para secar el sudor
-
- Soft and resistant synthetic leather palm
 - Elastic mesh on the upper part, soft and breathable
 - Non-slip silicone print
 - Towel thumb to wipe sweat away



P621X



KIDS





GUANTESGLOVES

COMFORT LINE

S/M/L/XL

PANTALLA TÁCTIL TOUCH SCREEN

- Espuma con memoria para una óptima adaptación a la mano
- Cuero sintético duradero ofreciendo una excelente transpiración y confort
- La parte superior combina materiales transpirables para un máximo confort
- Gel de alta calidad para la absorción de impactos
- Impresiones de silicona para un agarre óptimo
- Atoallado en el pulgar para secar el sudor
- Cierre de velcro para un ajuste óptimo

-
- The well padded inner hands with memory foam adapts to the individual hands anatomy
 - Durable multi section synthetic leather palm maximizes comfort & handlebar feel
 - Wicking stretch backhand with mesh panels for optimal breathability & comfort
 - Highest quality gel for shock absorbing
 - Silicon printing with anti-slip function
 - Monster terry towel thumb allows to wipe of sweat
 - Adjustable velcro closing strap for secure fit & even more wearing comfort



1644X



GEL PRO

S/M/L/XL

PANTALLA TÁCTIL TOUCH SCREEN

- Palma de piel sintética perforada logrando suavidad y durabilidad
- Lycra de alta suavidad y transpiración
- Atoallado en el dedo pulgar para secar el sudor

-
- Synthetic leather perforated palm is both supple & durable
 - High stretch durable mesh on top is soft & highly breathable
 - Absorbent terry towel thumb for wiping away sweat



1649X

RACING

S/M/L/XL

PANTALLA TÁCTIL TOUCH SCREEN

- Cuero sintético, duradero y cómodo en la palma
- Malla duradera con protecciones en la parte superior
- Malla flexible en los dedos para una mejor ventilación
- La construcción de la palma evita el entumecimiento del codo
- Impresiones de silicona en los dedos para un agarre óptimo
- Cierre de velcro para un ajuste óptimo


- Synthetic leather palm both supple & durable
- Durable mesh on top with protective moulded panels on back direct inject
- Flexible mesh slits on fingers allows internal airflow & quick dry
- Palm construction reduces numbness of ulnar nerve
- Silicone prints on finger tips enhances grip
- Adjustable velcro closing strap for secure fit and even more wearing comfort



I640X



ALL WEATHER





GUANTESGLOVES

SPRINGER

S/M/L/XL

- Guante ligero de alta visibilidad
- Capa aislante para los días frescos
- La tecnología de su fibra garantiza un alto aislamiento térmico y transpirabilidad
- Impresión en silicona antideslizante
- Opción ideal como guante interior en temperaturas frías o como guante de entretiempo

- High visibility lightweight glove
- Insulating layer for cool days
- Its fiber technology guarantees high thermal insulation and breathability
- Non-slip silicone printing
- Ideal option as an inner glove in cold temperatures or as a mid-season glove



P624X



SOFTSHELL

S/M/L/XL
PANTALLA TÁCTIL TOUCH SCREEN

- Tejido Soft-Shell dotando de alto nivel de impermeabilidad, transpiración y resistencia al frío y al viento.
- Aislante 3M logrando una alta resistencia al frío
- Acolchado de GEL en la palma con excelente absorción de impactos y máxima protección
- Incrustaciones de silicona antideslizante en la palma
- Tira reflectante para alta visibilidad y seguridad

-
- Soft-Shell fabric provides windproof & waterproof protection from cold & windy weather
 - 3M thinsulate insulation for superior warmth & low profile dexterity
 - GEL pads in palm absorb vibration & shocks
 - Silicone finger & palm prints for grip
 - Reflective element enhances visibility for maximum safety



I667X





GUANTESGLOVES

COOLTECH

S/M/L/XL

PANTALLA TÁCTIL TOUCH SCREEN

- Triple capa transpirable Softshell para la protección del agua, del frío y del viento
- Palma en cuero sintético flexible y duradero
- 100 gr 3m thinsulate para una óptima protección del frío
- Secado rápido del forro interior
- Impresiones de gel en la palma para reducir las vibraciones
- Tira reflectante para una alta visibilidad y seguridad
- El tejido Waterproof mantiene la mano seca y confortable

-
- 3 layer soft-shell waterproof ,windproof & breathable, Softshel fabrics provides windproof & waterproof protection from cold & windy weather
 - Synthetic leather palm is both supple durable
 - 100 gr 3m thinsulate insulation for superior warmth & low profile dexterity
 - Fast dry inner fleece lined for extra warmth
 - Gel pads in palm absorb vibration & shocks
 - Reflective element enhances visibility for maximum safety
 - Waterproof insert keeps your hand dry & comfortable



AQUASHIELD

S/M/L/XL

PANTALLA TÁCTIL TOUCH SCREEN

WATER RESISTANT

- Triple capa transpirable Softshell para la protección del agua, frío y del viento.
- Palma en cuero sintético flexible y duradero.
- Thinsulate 3M para una óptima protección del frío.
- Impresiones reflectantes para una alta visibilidad y seguridad.
- Su puño largo y los materiales especiales empleados mantienen la mano seca y dotan de un alto confort

-
- 3-Layer Soft-shell waterproof, windproof & breathable.
 - Synthetic leather palm is both supple & durable.
 - 3M Thinsulate insulation for superior & low profile dexterity.
 - Reflective elements enhances visibility for maximum safety.
 - Waterproof insert keep your hand dry & comfortable.
 - Long Cuff & wind blocking materials provides extra comfort





Alpitude
BIKE COMPONENTS



SILLINESSADDLES



Alitude
BIKE COMPONENTS

NAVENE CARBONO

new



NAVENE CARBONO

FLEXIBLE DONDE LO NECESITAS

Gracias a la laminación específica y a la geometría probada en más de 3 años de pruebas, el sillín Navene es flexible en la zona exterior mientras que en la zona central es menos flexible para absorber los impactos.

Los bordes son un 50% más anchos que los de nuestro sillín de carretera Gardena. Esto significa un diseño más atrevido. Ha sido testado en todo tipo de uso: XC, Gravel y también carretera.

FLEXIBLE WHERE YOU NEED IT

Thanks to the specific lamination and the geometry tested in over 3 years of testing, the Navene saddle is flexible in the external area while in the central area it is less flexible to absorb impacts.

Edges are 50% wider than our Gardena road saddle. This means a more bold design designed and tested for all types of cycling use: XC, Gravel and also road.

ESPECIFICACIONES ESPECIFICATIONS

- Longitud / Length: 245 mm
- Ancho / Width: 142 mm
- Railes carbono / Carbon rails: 7 x 9 mm
- Peso máx. ciclista / Max. rider weight: 95 kg
- Máximo ajuste del raíl / Max. rail tighten: 6 Nm
- Peso / Weight: 80 g



UD CARBON

A926S00



1K CARBON

A927S00



GARDENA CARBONO



GARDENA CARBONO

UN SILLÍN MODERNO PARA CICLISTAS MODERNOS

Diseño compacto, formas ergonómica, peso ligero y de uso exclusivo para ciclismo de carretera.

El sillín Gardena está 100% hecho a mano en el taller de Alpitude en Italia. Permite tanto una posición racing como una más cómoda para distancias largas.

Se caracteriza por un corte específico y un gran hueco central para reducir al máximo la presión perineal.

A MODERN SADDLE FOR MODERN RIDERS

Short fit design, ergonomic shapes, light weight and intended use for road cycling only.

Gardena saddle is 100% handcrafted in Gardena's workshop in Italy. It allows both aggressive riding and long rides.

It is characterized by a specific cut-out and a big front hollow to reduce perianal pressure to maximum levels.

ESPECIFICACIONES / SPECIFICATIONS

- Longitud / Length: 245 mm
- Ancho / Width: 140 - 150 mm
- Ancho frontal / Front width: 40 - 50 mm
- Railes carbono / Carbon rails: 7 x 9 mm
- Peso máx. ciclista / Max. rider weight: 85 kg



UD CARBON

A920S00 - 140 mm / 75 g

A921S00 - 150 mm / 78 g



1K CARBON

A922S00 - 140 mm / 75 g

A923S00 - 150 mm / 78 g

SUPERLEGGERO CARBONO 9,5g

LA VANGUARDIA EN PORTABIDONES.

Menos es más, SUPERLEGGERO es lo más avanzado en portabidones. Tiene una forma ultra minimalista que se traduce en un mínimo peso. Tornillos Black Titanium Gr5 incluidos.

THE AVANT-GARDE IN BOTTLECAGES.

Less is more, SUPERLEGGERO is the cutting edge of Alpitude's knowledge in bottlecage. It has a minimalist shape which gives it a minimum weight. Black Titanium Gr5 screws included in pack.

ESPECIFICACIONES ESPECIFICATIONS

- Peso / Weight: 9,5 g (±5% sin tornillos/without screws)
- Tornillos / Screws: Black titanium M5
- Distancia tornillos / Screws distance: 65 mm +- 2 mm
- Material: Arco Unibody en fibra de carbono T800 Toray
Unibody frame in T800 Toray Carbon fibre



P924X00 - 9,5 g



P925X00 - 9,5 g

COMPONENTES COMPONENTS

TAPA DIRECCIÓN MANGHEN CARBONO

MANGHEN es una tapa de dirección de carbono minimalista. Mecanizado mediante CNC y acabado artesanalmente. 6 g de peso total (tornillo incluido).

MANGHEN is a minimalist carbon top cap for full custom cockpit. CNC milled here in our workshop, hand finished, one at time. 6 g of total weight (screw included).

ESPECIFICACIONES ESPECIFICATIONS

- Peso / Weight: 6g (con tornillo/with screw)
- Tornillo / Screw: Titanium Gr5
- Tubo de dirección / Steering tube: 1-1/8"
- Material: Toray T700



P926X00

GUÍA CADENA CORNETTO CARBONO

Proteja su marco con esta guía ligera pero segura. Cuantas veces vemos en carreras profesionales a corredores detenidos por la salida de la cadena. El receptor de cadena Cornetto evita la caída de la cadena, por lo que su marco estará protegido.

Protect your frame with this thin but great product. How many times in professional races we can see many riders stopped by drop chain. Cornetto Chain catcher stops the dropping chain, so your frame is protect.

ESPECIFICACIONES ESPECIFICATIONS

- Peso / Weight: 5g
- Para bicicleta de carretera/ For road bike



P099X00



SOPORTES GPS COMPUTER MOUNT



SOPORTES STELVIO

- Peso / Weight: 14g
- Material: Carbono / Carbon

P094X00

79 mm
DARIMO/GARMIN



P092X00

79 mm
DARIMO/GARMIN/UD



P093X00

89 mm
DARIMO/GARMIN/UD



P097X00

89 mm
V2/GARMIN/UD



P096X00

89 mm
V2/GARMIN



P095X00

79 mm
V2/GARMIN



P098X00

89 mm
V2/WAHOO/UD



SOPORTE STELVIO CORRETTO

- Universal
- Peso / Weight: 14g (tornillos excluidos)
- Material: Carbono / Carbon
- Compatibilidad dispositivos:
 - Garmin
 - Wahoo
 - Polar
- Compatibilidad manillares:
 - Shimano PRO Stealth
 - FSA Plasma
 - Ritchey WCS Solostream
 - Chapter2 Mana
 - Most Talon (hasta 2020)



P928X00





Alpitude
BIKE COMPONENTS





slicy

slicy



Slicy

Nuestros productos y valores.

El leitmotiv de los productos Slicy está por encima de la calidad y la originalidad. Nos esforzamos en desarrollar productos prácticos, estéticos y de calidad a buen precio.

Nos preocupamos por diseñar productos útiles, de calidad y de bajo impacto en el medio ambiente.

Utilizamos polipropileno reciclado para fabricar nuestros guardabarros y cartón reciclado para nuestros embalajes. Nuestro proceso de producción está estudiado para disminuir el desperdicio de materias primas.



BANANA SMOOTHY

LÍQUIDO TUBELESS

- Preventivo de larga duración (+6 meses) para neumáticos sin cámara.
- Contiene Nano partículas de **neumáticos reciclados**.
- Látex sintético / Ligeramente espeso / Sella agujeros de hasta 6mm
- Olor a plátano / Sin amoníaco / No corrosivo



 Nano Flakes Technology
Nano Particles de pneus recyclés.

**Slicy
Banana
Tubeless
Sealant**

new



S000X30 - 5L

new



S000X20 - 1L

new



S000X10 - 250 ml



SMOOTH V2

new

PROTECTOR LLANTAS TUBELESS

Smooth de Slicy es un protector antipinchazo para neumáticos. Hecho de espuma EVA de células cerradas de alta densidad, el Smooth está diseñado para proteger sus llantas de impactos y sus neumáticos de pinchazos

- Protege las ruedas de los impactos
- Evita pinchazos
- Aumenta la absorción de impactos
- Ayuda a terminar el recorrido incluso con un pinchazo
- Menos presión, más agarre

S003X10 - SMOOTH PLUS 68

- 140 g (29")
- Para neumáticos de 2.2 a 2.6
- Para llantas de 25 a 35 mm
- Espesor: 15 mm



S003X20 - SMOOTH PLUS 56

- 180 g (29" PLUS)
- Para neumáticos de 27 a 30
- Para llantas de 35 a 45 mm
- Espesor: 15 mm



E-BIKE
compatible





KI 2 VÁLVULAS TUBELESS

- Tapón para extraer la carcasa.
- Salida de aire lateral. Compatible con inserciones.
- Aluminio 6061 / mecanizado CNC.
- Robusto / duradero / juntas de alta calidad.
- Juntas de estanqueidad.
- Admite 6 hexágonos (llave Allen de 4 mm) para un apriete óptimo.
- Robusto / duradero / juntas de alta calidad.
- Incluye 3 pares de juntas de base.
- 15 gr (Par).
- 50 mm.



S004X00





FONDO LLANTAS STICKY LOOPS

TUBELESS

- Fondo de llanta de nueva generación.
- Fácil de colocar / se estira ligeramente.
- Adhesivo compatible con aluminio y carbono.
- Resistente / duradero / sellado óptimo.
- Disponible en rollos de 9 m y 50 m.

Elección de la anchura :

Añada de 2 a 3 mm a la anchura interior de su llanta.

Ej: Ancho interno de llanta 29mm = Sticky Loop 31mm



- S001X10** - 50m x 26mm
- S001X20** - 50m x 29mm
- S001X30** - 50m x 31mm
- S001X40** - 50m x 36mm

- S002X10** - 9m x 23mm
- S002X20** - 9m x 26mm
- S002X30** - 9m x 29mm
- S002X40** - 9m x 31mm
- S002X50** - 9m x 36mm

STICKY Loop





¡EL GUARDABARROS DE REFERENCIA!

LIGERO, MODERNO Y ÚTIL, TE AYUDARÁ A PROTEGER TU ROSTRO DEL BARRO Y LAS PROYECCIONES DE AGUA. IDEAL PARA MEJORAR TUS HABILIDADES DE CONDUCCIÓN Y MANTENER EL ESTILO EN CUALQUIER CIRCUNSTANCIA.

¡GRACIAS A SU ESTILO ÚNICO, LOS GUARDABARROS SLICY TE PERMITIRÁN NO PASAR DESAPERCIBIDO! ¡SIEMPRE HABRÁ UN MODELO O UN COLOR QUE SE ADAPTA A TU BICICLETA EN NUESTRA GAMA! EL SLICY **SE ADAPTA A LA MAYORÍA DE LAS HORQUILLAS: BICICLETAS ALL MOUNTAIN, ENDURO, FREERIDE Y DOWN HILL, EN 26, 27,5 Y 29 PULGADAS.**



MTB



MTB LARGO



MTB TRASERO



ROAD TRASERO

E-BIKE compatible


E-BIKE compatible

E-BIKE compatible



TAMAÑOS DE RUEDA: 26", 27,5", 29".

- Ancho de neumáticos: de 2,3" a 3,0
- Horquillas: Boost y Non Boost



¡UN PRODUCTO INDISPENSABLE!

- 4 formas únicas y universales para cada práctica
- Impresión digital HD y troquelado
- Sistema de hendido en el reverso para mayor rigidez
- Añada visibilidad a las bicicletas de sus clientes



GUARDABARROS MUDGUARDS

slicy

ENDURO

new

GUARDABARROS DELANTERO CORTO

- Montaje rápido con 4 bridas para cables (incluidas)
- Corte numérico
- Fabricada en gran parte en polipropileno reciclable
- Disponible en 10 colores.
- 25 g
- 14,6 cm x 23,8 cm

El guardabarros delantero ENDURO se adapta a la mayoría de horquillas All-Mountain, Enduro horquillas All-Mountain, Enduro, DH y E-bike.



S005X70
ARENA

OPTIONS



S005X00
NEGRO



S005X10
CYAN



S005X20
KHAKI



S005X30
LIMA



S005X40
NARANJA



S005X50
ROSA



S005X60
ROJO



S005X80
PLATA



S005X90
BLANCO

MTB

GUARDABARROS DELANTERO CORTO

- Montaje rápido con 4 bridas para cables (incluidas)
- Corte numérico
- Fabricada en gran parte en polipropileno reciclable
- Disponible en 15 diseños
- 25 g
- 14,6 cm x 23,8 cm


El guardabarros delantero MTB se adapta a la mayoría de horquillas All-Mountain, Enduro horquillas All-Mountain, Enduro, DH y E-bike.

new



S006X11
BLACK UTAH

OPTIONS




S006X10
ASPHALT



S006X12
DARK FOREST



S006X13
DAZZLE



S006X14
DEEP BLUE



S006X15
DREAMLAND



S006X16
FERNS



S006X17
GRADIENT



S006X18
HAKUBA



S006X19
HAZE



S006X20
LA STREET



S006X21
MADBLACK



S006X22
PIXEL



S006X23
SPACE



S006X24
SWEET DREAMS



GUARDABARROSMUDGUARDS

MTB LARGO


GUARDABARROS DELANTERO LARGO

- Tamaño de ruedas: 26 27.5 27.5 PLUS, 29 y 29 PLUS
- Montaje rápido con 4 bridas para cables (incluidas)
- Corte numérico
- Fabricada en gran parte en polipropileno reciclable
- Disponible en 15 diseños
- 45 g
- 27,5 cm x 35,3 cm

El guardabarros delantero MTB LARGO se adapta a la mayoría de las horquillas: bicicletas All Mountain, Enduro, Freeride y Down Hill, en 26, 27,5 y 29 pulgadas.


new

MTB



S007X14
DEEP BLUE

OPTIONS



S007X10
ASPHALT



S007X11
BLACK UTAH



S007X12
DARK FOREST



S007X13
DAZZLE



S007X15
DREAMLAND



S007X16
FERNS



S007X17
GRADIENT



S007X18
HAKUBA



S007X19
HAZE



S007X20
LA STREET



S007X21
MADBLACK



S007X22
PIXEL



S007X23
SPACE



S007X24
SWEET DREAMS

MTB TRASERO


GUARDABARROS TRASERO

- Montaje rápido con 4 bridas para cables (incluidas)
- Corte numérico
- Fabricada en gran parte en polipropileno reciclable
- Disponible en 15 diseños
- 20 g
- 12,6 cm x 30 cm

El guardabarros trasero MTB se adapta a la mayoría de las bicicletas de montaña. Cabe debajo del sillín y se fija a la parte superior del asiento mediante una brida para cables reutilizable. Sencillo y eficaz, ¡no lo perderás por el camino!



OPTIONS



S008X10
ASPHALT



S008X11
BLACK UTAH


S008X18
HAKUBA



S008X12
DARK FOREST



S008X13
DAZZLE



S008X14
DEEP BLUE



S008X15
DREAMLAND



S008X16
FERN



S008X17
GRADIENT



S008X19
HAZE



S008X20
LA STREET



S008X21
MADBLACK



S008X22
PEXELS



S008X23
SPACE



S008X24
SWEET DREAMS

ROAD TRASERO

GUARDABARROS TRASERO

- Tamaño de ruedas: 26 27.5 27.5 PLUS, 29 y 29 PLUS
- Montaje rápido con brida para cables (incluidas)
- Corte numérico
- Fabricada en gran parte en polipropileno reciclable
- Disponible en 15 diseños
- 20 g
- 12,1 cm X 34,6 cm


El Slicy ROAD TRASERO se adapta a la mayoría de bicicletas de carretera, bicicletas de ciclocross y sillines fixies. Cabe debajo del sillín y se fija a la parte superior del asiento con una brida para cables reutilizable.

new



S009X17
GRADIENT

OPTIONS



S009X10
ASPHALT




S009X11
BLACK UTAH



S009X12
DARK FOREST



S009X13
DAZZLE



S009X14
DEEP BLUE



S009X15
DREAMLAND



S009X16
FERN



S009X18
GRADIENT



S009X19
HAZE



S009X20
LA STREET



S009X21
MADBLACK



S009X22
PEXELS



S009X23
SPACE



S009X24
SWEET DREAMS



slicy

BLACK GUM

CINTA DE CAUCHO

- Protege las zonas expuestas a impactos
- Goma autoadhesiva
- Flexible y adaptable
- Fácil de recortar
- Rollo: 5 x 100 cm
- Espesor: 1,5 mm


S011X00


PROTECCIÓN UNIVERSAL

TALLA ÚNICA

- Cubre las áreas esenciales
- Para todo tipo de bici
- Kit precortado
- Espesor: 160 micras
- Acabado mate, brillante y transparente
- Protección UV
- No deja rastros de pegamento
- Se suministra con rasqueta básica y champú
- No amarillea



X-COUNTRY HARDTRAIL

S012X10 - BRILLO

S012X20 - MATE

new



ALL MTN ENDURO DH

S013X10 - BRILLO

S013X20 - MATE

new



E-BIKE

S014X10 - BRILLO

S014X20 - MATE

new




GRAVEL-ROAD

S015X10 - BRILLO

S015X20 - MATE

new



R5

ROLLO 9,5 x 500 CM

S016X10 - BRILLO

S016X20 - MATE

new

R10

ROLLO 9,5 x 1000 CM

S017X10 - BRILLO

S017X20 - MATE



PROTECTOR DE COLORES

- Espesor: 180 micras
- Protección sobrelaminada
- Protección UV
- No amarillea
- Resistente a los arañazos
- Reduce los impactos
- Antiadherente y autolimpiante

S020X - BRILLO


S021X - MATE

new



S020X24
S021X24

OPTIONS



S020X10
S021X10




S020X11
S021X11



S020X12
S021X12



S020X13
S021X13



S020X14
S021X14



S020X15
S021X15




S020X16
S021X16



S020X17
S021X17



S020X18
S021X18



S020X19
S021X19



S020X20
S021X20



S020X21
S021X21



S020X22
S021X22



S020X23
S021X23



Slicy

new

PLACA CUADRO

PARA HORQUILLAS DE DOBLE CORONA

- Impresión y corte digital
- Polipropileno 100% reciclable
- 30 g



S023X00



TAPAS POTENCIA

new

- Impresión digital HD y troquelado
- Diámetro de tubo de 1" 1/8
- Aluminio
- Tornillo incluido
- Disponible en 15 diseños
- 12 g



S022X19

OPTIONS



S022X10



S022X11



S022X12



S022X13



S022X14



S022X15



S022X16



S022X17



S022X18



S022X20



S022X21



S022X22



S022X23



S022X24



PROTECTOR DE BIELA

TALLA ÚNICA

new

- Material termoplástico TPE
- Formato de 2 piezas: un casquillo de biela + 1 extensión antirayaduras
- Compatible: Sram / Truvativ, Shimano, Race Face, Praxis
- Sistema de ajuste: Se suministran 2 cuñas de 1 mm
- Se vende por pares
- 30 g
- Negro




S010X00

PROTECTOR UNIVERSAL BIELA SUBLIMISTICK

new

- Espesor: 160 micras
- Acabado transparente mate y brillo
- Protección UV
- No amarillea
- Antiadherente y autolimpiante
- Compatible: Shimano (XT/XTR), Práctica, E-trece, Sram Quarq, Race Face, FSA sin sensor de potencia, Rotor (Inspider Vegast / Kopic), Truvativ
- Incompatible: Rotor, Esperanza, Shimano Deore, Altas Race Face, E-trece LG 1, Manivela: 165 mm-175 mm



S018X10 - BRILLO

S018X20 - MATE

JUEGOS DE DIRECCIÓN HEADSETS

PROTECTOR UNIVERSAL HORQUILLA SUBLIMISTICK

new

- Cubre 70% de la superficie
- Espesor: 160 micras
- Acabado transparente mate y brillante
- Protección UV
- No deja rastros de pegamento
- Se suministra con rasqueta básica y champú
- No amarillea

S019X10 - BRILLO

S019X20 - MATE



ACCESORIOS ACCESSORIES

EXPOSITOR SLICY

- Acero
- Incluye 6 clavijas
- Medidas: 60 x 25 x 25 cm



S024X00

MINI STICKERS

- Cromados
- Pack de 100 uds
- Medidas: 58 X 24 mm

new



S025X00

OFFICIAL STICKERS

- Cromados
- Pack de 10 uds
- Medidas: 228 X 63 mm

new



S026X00

AXXIOS Technology S.A.

AXXIOS, una empresa suiza que desarrolla una revolucionaria solución de alta tecnología en el campo del control y optimización de flujos vibratorios, ha adaptado sus soluciones al ciclismo.

La misión de la compañía es proporcionar productos innovadores y revolucionarios para mejorar las prestaciones y la durabilidad.

Los productos Axxios by Snipptec son una solución duradera para reducir las vibraciones, las cargas y las turbulencias emitidas por cualquier cuerpo en movimiento y sometido a tensión.



Montaje en la bicicleta



- Manillar
- Potencia
- Horquilla
- Dirección
- Tubo diagonal
- Caja pedalier
- Bielas
- Amortiguadores
- Vainas traseras
- Tija de sillín
- Ruedas
- Cubiertas

Ventajas Axxios



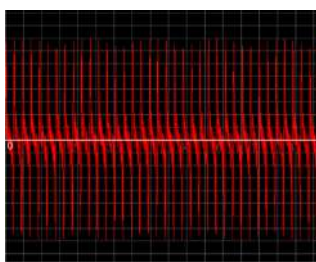
- Mejora el confort
- Aumenta la estabilidad
- Incrementa la seguridad
- Optimiza el rendimiento
- Mejora la dinámica
- Múltiples posibilidades de montaje

ALTA TECNOLOGÍA PARA REDUCIR LAS VIBRACIONES

El producto Axxios es una programación de frecuencias electromagnéticas en un material portador (polvo cerámico) que influye en materiales sólidos, líquidos o gaseosos mediante un intercambio de cargas.

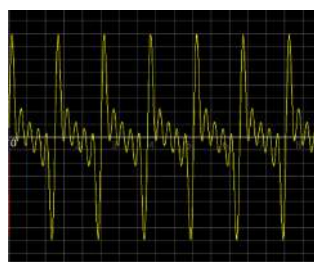
El material portador modifica las vibraciones, cargas y corrientes creadas por el movimiento de un componente. Las propiedades físicas se ven influidas por este fenómeno.

Hoy en día, esta tecnología está disponible en varias formas, por ejemplo, en forma de chip (por adhesión), de tubos (por fijación) o en forma de polvo que puede mezclarse directamente con el componente.



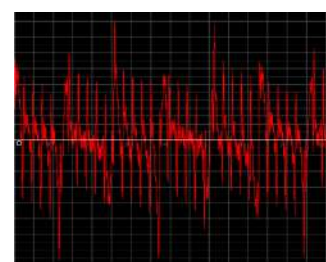
Ondas originales

+



Ondas Axxios

=



Ondas resultantes


Utilizado por los mejores



NINO SCHURTER

«LA BICI ES MÁS ESTABLE,
PUEDO MANTENER MEJOR MIS TRAZADAS»

Teams:



AXX'RACING 6

KIT 17 CHIPS

El kit AXX'RACING encantará al ciclista en búsqueda de la perfección, una configuración de competición y los mejores cronos.

Aumenta la precisión en el pilotaje y mejora el rendimiento: ahorro de vatios.

- 2 Lilas para la horquilla.
- 2 Lilas para las vainas traseras.
- 1 Lila para la tija de sillín.
- 1 Rojo para la caja pedalier.
- 2 Lilas para el manillar.
- 1 Lila para la potencia.
- 2 Rojos para los bujes.
- 6 Rojos para las llantas.



P944X00

AXX'PREMIUM

KIT 11 CHIPS


El kit AXX'PREMIUM complacerá al ciclista en búsqueda de un mayor rendimiento global: ahorro de vatios.

Mejora las sensaciones, la seguridad y la eficiencia.

- 3 Lilas para el manillar y la potencia,
- 8 Rojos: 2 para los bujes y 6 para las llantas.



P941X00



AXX'FRAME

KIT 7 y 5 CHIPS

Los kits AXX'FRAME son válidos para todos los tipos de bicicletas e ideal para las eléctricas.

Se combinan perfectamente con otros kits, especialmente AXX'COMFORT.

Aumenta la estabilidad, optimiza la suspensión y mejora la dinámica de la bicicleta.

KIT 7 CHIPS - P943X00

- 2 Lilas para la horquilla.
- 2 Lilas para las vainas traseras.
- 1 Lila para la tija de sillín.
- 1 Rojo para la caja pedalier.
- 1 Amarillo para el tubo diagonal.



KIT 5 CHIPS - P942X00

- 2 Lilas para la horquilla,
- 2 Lilas para las vainas traseras,
- 1 Rojo para la caja pedalier.



AXX'COMFORT

KIT 3 CHIPS

El kit AXX'COMFORT está concebido para el ciclista que busca un mayor confort.

Reduce los dolores en las manos y mejora la conducción de la bicicleta.

Adecuado para todo tipo de bicicletas y usuarios.

- 2 Lilas para el manillar.
- 1 Lila para la potencia.



P940X00





GAFASEYEWEAR





GAFASEYEWEAR

ALPHA

- Montura: Termoplástica
- Patillas: Termoplásticas con goma
- Logotipo grabado en lente
- Diseño vanguardista de montura envolvente

FOTOCROMÁTICA



P995X10
Categoría 0-3



P993X10
Categoría 3



P993X15
Categoría 3



P993X20
Categoría 3



OMEGA

- Montura: Termoplástica
- Patillas: Termoplásticas con goma
- Logotipo grabado en lente
- Diseño vanguardista de montura envolvente

FOTOCROMÁTICA



P996X20
Categoría 0-3



P994X10
Categoría 3



P994X18
Categoría 3



P994X20
Categoría 3





GAFASEYEWEAR

EXPOSITORES

P991X00
para 5 gafas





TR90



HD



PLATINUM LENSES



VENTILATION SYSTEM



FLEXIPAD



100% UV



CE- SAFETY PRO



BUMPER



PRO OPTIC COMPATIBLE



PHOTOCHROMATIC



XCHANGE VIEW



IMPACT PROTECTION



ANTISLIP



ADJUSTABLE TEMPLES



SOFT CASE



POLARIZED



NO FRAME

R2

**RIDE
YOUR
RACE**






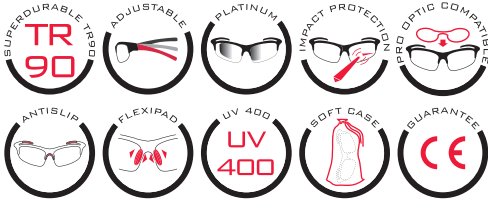
GAFASEYEWEAR

R2
RIDE YOUR RACE



GAIN

 137	 0	 126
--	--	--



P985X10

- Marco: negro / brillo
- Lentes: rosa, azul revo
- Categoría 3



P985X20

- Marco: blanco, gris / brillo
- Lentes: rosa, azul revo
- Categoría 2



- Incluye;
- Estuche plegable
 - Funda de microfibra









GAFASEYEWEAR

R2
RIDE YOUR RACE

FLUKE

 135	 0	 118
--	--	--



P980X10

- Marco: negro mate
- Lentes: espejo
- Categoría 2



P980X40

- Marco: azul oscuro mate
- Lentes: rojo revo
- Categoría 3



P980X14

- Marco: negro mate
- Lentes: azul revo
- Categoría 3

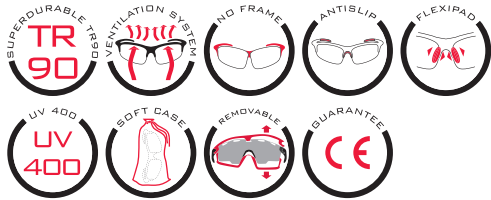


- Incluye;
- Estuche plegable
 - Funda de microfibra

FOTOCROMÁTICA

DIABLO

125	0	140
-----	---	-----



P983X17

- Marco: negro, gris / mate
- Lentes: fotocromática
- Categoría 0-3



- Incluye;
- Estuche plegable
 - Funda de microfibra



P983X40

- Marco: azul, negro / mate
- Lentes: fotocromática
- Categoría 0-3

MONSTER

134	0	130
-----	---	-----



P981X10

- Marco: negro mate
- Lentes: rojo revo
- Categoría 2






- Incluye;
- Estuche plegable
 - Funda de microfibra



GAFASEYEWEAR

R2
RIDE YOUR RACE

FALCON

 146	 0	 125
--	--	--



P982X14

- Marco: azul oscuro, negro / mate
- Lentes: azul revo
- Categoría 3



P982X10

- Marco: negro mate
- Lentes: espejo dorado
- Categoría 3



P982X11




- Marco: negro mate
- Lentes: gris polarizado, espejo plateado
- Categoría 3

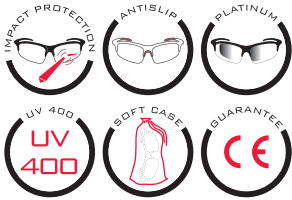


- Incluye;
- Estuche plegable
 - Funda de microfibra

EDGE

SPORT & STYLE

 134	 0	 120
--	--	--



- Incluye;
- Estuche plegable
 - Funda de microfibra



P979X19

- **Marco:** negro mate
- **Lentes:** rosa, azul revo
- **Categoría 3**



P977X20

- **Marco:** blanco mate
- **Lentes:** rosa, azul revo
- **Categoría 3**



P978X50

- **Marco:** negro, amarillo neon mate
- **Lentes:** rojo revo
- **Categoría 2**





AIRFLOW GUIDE



ACHILLES PRO-T ZONE



SENS TOE SEAM



ERGO PROFILE



QUICK DRY



SOLE GRIP



ENDURANCE PRO PAD



360° SUPPORT



MOISTURE GUARD



L/R ANATOMICAL



LIGHT WEIGHT



MERINO

R2

**RIDE
YOUR
RACE**



CALCETINESSOCKS



FLOW HIGH



P964X12 - S (35-38)

P964X22 - M (39-42)

P964X32 - L (43-46)

MISSION



P963X19 - S (35-38)

P963X29 - M (39-42)

P963X12 - S (35-38)

P963X22 - M (39-42)

P963X32 - L (43-46)

CHALLENGE



P962X19 - S (35-38)
P962X29 - M (39-42)



P962X25 - M (39-42)
P962X35 - L (43-46)



P962X23 - M (39-42)
P962X33 - L (43-46)



CALCETINESSOCKS

R2
RIDE YOUR RACE

EASY

EVERY & TRAINING



P960X11 - S (35-38)
P960X21 - M (39-42)



P960X15 - S (35-38)
P960X25 - M (39-42)
P960X35 - L (43-46)

ENDURANCE

EXTREME & PERFORM



P961X21 - M (39-42)
P961X31 - L (43-46)



P961X15 - S (35-38)
P961X25 - M (39-42)
P961X35 - L (43-46)



P961X19 - S (35-38)
P961X29 - M (39-42)

GESxZAIKLIN SOCKS

ALTA ABSORCIÓN

Los calcetines están hechos de un tejido transpirable, ligero y de alta absorción. Diseñados para el clima de verano, brindan una comodidad y durabilidad óptimas en las condiciones de mayor rendimiento.

- P768X10** - S (36-39)
- P768X20** - M (40-42)
- P768X30** - L (43-45)
- P768X40** - XL (46-48)



- P769X10** - S (36-39)
- P769X20** - M (40-42)
- P769X30** - L (43-45)
- P769X40** - XL (46-48)

- P766X10** - S (36-39)
- P766X20** - M (40-42)
- P766X30** - L (43-45)
- P766X40** - XL (46-48)



- P767X10** - S (36-39)
- P767X20** - M (40-42)
- P767X30** - L (43-45)
- P767X40** - XL (46-48)



MAILLOT CYCLING JERSEY

MAILLOTS & CULOTES GESxZAIKLIN

LOS NUEVOS MAILLOTS Y CULOTES UNISEX GES FORMAN PARTE DE UNA COLECCIÓN DISEÑADA PARA INSPIRAR AL CICLISTA Y ACOMPAÑARLO EN CADA PEDALADA DE SU RECORRIDO. TELAS ITALIANAS DE PRIMERA CALIDAD, UTILIZADAS ESPECÍFICAMENTE PARA LAS NECESIDADES DE CADA CICLISTA

- Antideslizante de Silicona
- Cremallera YKK
- Corte aerodinámico

Prendas confeccionadas con tejidos italianos de primera calidad para optimizar el rendimiento del / de la ciclista. Entallados y aerodinámicas que ofrecen comodidad sobre la bici, incluso en trayectos largos.



P763X

P764X

P765X

GES

x ZAIKLIN



P761X



MAILLOTSCYCLING JERSEYS

MAILLOT UNISEX

BY ZAIKLIN

New Cycling Maillots

by **GES X ZIKLING**

LOS NUEVOS MAILLOTS UNISEX GES FORMAN PARTE DE UNA COLECCIÓN DISEÑADA PARA INSPIRAR AL CICLISTA Y ACOMPAÑARLO EN CADA PEDALADA DE SU RECORRIDO.

- Telas italianas de primera calidad, utilizadas específicamente para las necesidades de cada ciclista
- Antideslizante de Silicona
- Cremallera YKK con SISTEMA ZIPLOCK
- Corte aerodinámico

El maillot está confeccionado con tejidos italianos de primera calidad para optimizar la experiencia ciclista. Un maillot entallado y aerodinámico que ofrece comodidad sobre la bici, incluso en trayectos largos.

- P761X10** - XS
- P761X20** - S
- P761X30** - M
- P761X40** - L
- P761X50** - XL

* GUÍA DE TALLAS PÁG. 110





MAILLOTSCYCLING JERSEYS

MAILLOT UNISEX

P764X10 - XS

P764X20 - S

P764X30 - M

P764X40 - L

P764X50 - XL

* GUÍA DE TALLAS PÁG. 110



P762X10 - XS

P762X20 - S

P762X30 - M

P762X40 - L

P762X50 - XL

* GUÍA DE TALLAS PÁG. 110





MAILLOTSCYCLING JERSEYS

MAILLOT UNISEX

P763X10 - XS

P763X20 - S

P763X30 - M

P763X40 - L

P763X50 - XL

* GUÍA DE TALLAS PÁG. 110



RIDE AHEAD



CULOTESHORTS

CULOTE UNISEX

New Comfort BIB SHORTS

by **GES X ZIKLING**

EL NUEVO CULOTE UNISEX FORMA PARTE DE LA COLECCIÓN DISEÑADA PARA INSPIRAR AL CICLISTA Y ACOMPAÑARLO EN CADA PEDALADA DE SU VIAJE.

- Propiedades: Confort, ajuste y ligereza
- Temperatura: a partir de 17 °C
- Badana: larga distancia, 6h
- Peso: 160 gr.

El culotte está diseñado y confeccionado para optimizar la experiencia a montar en bicicleta. Un culotte ligero y ajustado que no se hace notar, incluso en largos recorridos.

P765X10 - XS

P765X20 - S

P765X30 - M

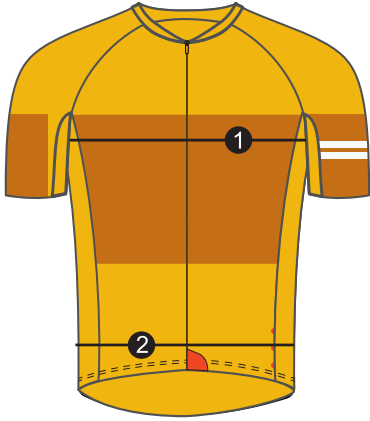
P765X40 - L

P765X50 - XL

* GUÍA DE TALLAS PÁG. 110

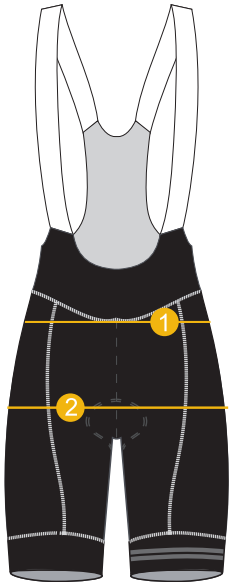


GUÍA DE TALLAS



GUÍA DE TALLAS MAILLOTS

	XS (cm)	S (cm)	M (cm)	L (cm)	XL (cm)
1 PECHO	85-88	89-92	93-96	97-100	101-104
2 CINTURA	81-84	85-88	89-92	93-96	97-100



GUÍA DE TALLAS CULOTES

	XS (cm)	S (cm)	M (cm)	L (cm)	XL (cm)
1 CINTURA	81-84	85-88	89-92	93-96	97-100
2 CADERA	85-88	89-92	93-96	97-100	101-104





New T-SHIRTS CYCLING HERITAGE

BY GES 

¡Lanzamos nuestra NUEVA
GAMA textil inspirada en la
cultura ciclista!

Están diseñadas y fabricadas
según un modelo eco-socio
responsable y de comercio
justo, trabajando así una
moda circular y duradera.

100% COTTON
ENVIRONMENTALLY RESPONSIBLE PROCESS





CAMISETAST-SHIRTS

LA VIE CLAIRE

CAMISETA DE COLOR **BLANCO ROTO** CON BOLSILLO INSPIRADO EN EL HISTÓRICO MAILLOT DEL EQUIPO LA VIE CLAIRE. PARA LOS NOSTÁLGICOS DE BERNARD HINAULT Y GREG LEMOND.

- 100% algodón, 180 g.
- Producido en un proceso 100% responsable con el entorno.



P750X10 - XS

P750X20 - S

P750X30 - M

P750X40 - L

P750 X50 - XL

100% COTTON
ENVIRONMENTALLY RESPONSIBLE PROCESS



BÉLGICA

CAMISETA DE COLOR GRIS CON BOLSILLO INSPIRADO EN EL CLÁSICO MAILLOT DE LA SELECCIÓN BELGA.

- 100% algodón, 180 g.
- Producido en un proceso 100% responsable con el entorno.



P751X10 - XS
P751X20 - S
P751X30 - M
P751X40 - L
P751X50 - XL

100% COTTON
 ENVIRONMENTALLY RESPONSIBLE PROCESS





CAMISETAS-T-SHIRTS

ARCO IRIS

CAMISETA BLANCA CON BOLSILLO INSPIRADO EN EL ARCOÍRIS DEL MAILLOT DE CAMPEÓN DEL MUNDO.

- 100% algodón, 180 g.
- Producido en un proceso 100% responsable con el entorno.



P752X10 - XS

P752X20 - S

P752X30 - M

P752X40 - L

P752X50 - XL

100% COTTON
ENVIRONMENTALLY RESPONSIBLE PROCESS



ARCO IRIS

CAMISETA NEGRA CON BOLSILLO INSPIRADO EN EL ARCOÍRIS DEL MAILLOT DE CAMPEÓN DEL MUNDO.

- 100% algodón, 180 g.
- Producido en un proceso 100% responsable con el entorno.



P753X10 - XS

P753X20 - S

P753X30 - M

P753X40 - L

P753X50 - XL

100% COTTON
ENVIRONMENTALLY RESPONSIBLE PROCESS





CAMISETAS-SHIRTS

FLANDES

CAMISETA NEGRA CON BOLSILLO CONTRASTANTE AMARILLO CON EL LEÓN DE FLANDES Y ADOQUINES. PARA LOS AMANTES DE LAS CLÁSICAS DE PRIMAVERA.

- 100% algodón, 180 g.
- Producido en un proceso 100% responsable con el entorno.



P754X10 - XS

P754X20 - S

P754X30 - M

P754X40 - L

P754X50 - XL

100% COTTON
ENVIRONMENTALLY RESPONSIBLE PROCESS





CAMISETAS-T-SHIRTS

MAPEI

CAMISETA DE COLOR AZUL MARINO CON BOLSILLO INSPIRADO EN EL MÍTICO MAILLOT DEL EQUIPO MAPEI.

- 100% algodón, 180 g.
- Producido en un proceso 100% responsable con el entorno.



P755X10 - XS

P755X20 - S

P755X30 - M

P755X40 - L

P755X50 - XL

100% COTTON
ENVIRONMENTALLY RESPONSIBLE PROCESS





SUPACAZ



SUPACAZ

AL CRECER EN CALIFORNIA SURFEANDO, PATINANDO Y PRACTICANDO SNOWBOARD, ANTHONY SINYARD SIEMPRE ESTABA PREGUNTÁNDOSE POR QUÉ EL EQUIPAMIENTO Y LA ROPA DE CICLISMO ERAN TAN ABURRIDOS. LAS MARCAS DE SURF DE LOS 80'S COMO T&C SURF, QUIKSILVER Y SANTA CRUZ REALMENTE USABAN COLORES VIBRANTES.

COMO PROFESIONAL DE LA UCI, ANTHONY BUSCÓ POR TODAS PARTES UNA MARCA DE BICICLETAS QUE EMULARA EL ESTILO CAUTIVADOR DE SUS MARCAS FAVORITAS DE SURF Y SKATE. DESPUÉS DE NO ENCONTRAR NADA Y QUEDARSE CON LAS MANOS VACÍAS, SURGIÓ LA IDEA DE CREAR SU PROPIA MARCA, UNA MARCA QUE FUSIONASE UN ESTILO VIBRANTE Y DE ALTO RENDIMIENTO, A LA CUAL LLAMÓ SUPACAZ.



SUPASOX

SUPACAZ

EL SOCKDOPING ES REAL! ESTAS PIEZAS DE ARTE TEJIDAS NO SOLO SON AGRADABLES A LA VISTA, SINO QUE TAMBIÉN TIENEN UN RENDIMIENTO SUPERIOR. LOS SUPASOX SON SUAVES Y FÁCILES DE PONER, AJUSTADOS PERFECTAMENTE PERO TRANSPIRABLES. LA TECNOLOGÍA DE ABSORCIÓN MANTIENE TUS PIES SECOS Y FRESCOS EN TODAS LAS CONDICIONES.





CALCETINES SOCKS

SUPACAZ



SUPACAZ



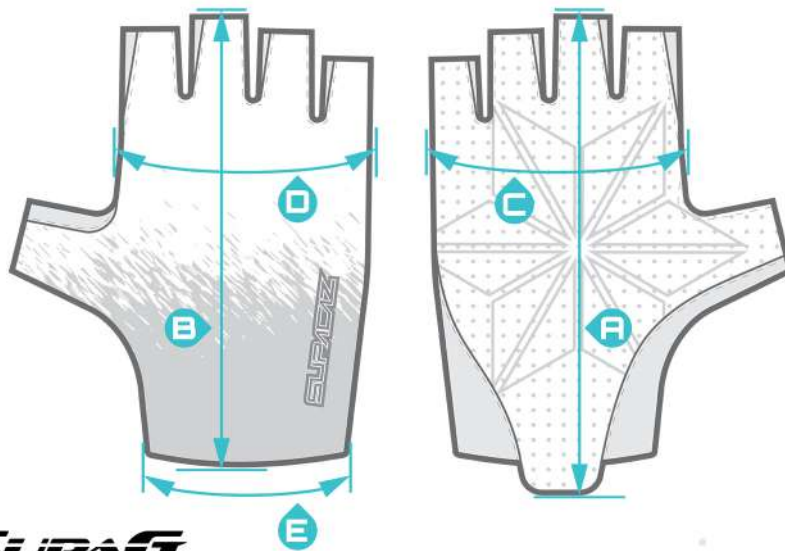
SUPAG SHORT

GUANTES ERGONÓMICOS SUPERLIGEROS CON PALMA CLARINO. APTO PARA TODO CLIMA Y TERRENO.

EL GUANTE SUPAG ES EL PINÁCULO DEL DISEÑO DE GUANTES. FUNCIONAL EN TODAS LAS CONDICIONES CLIMÁTICAS Y DEL TERRENO, EL GUANTE SUPAG SIEMPRE CUMPLE.

LAS CÓMODAS PUNTAS DE LOS DEDOS SIN COSTURAS Y LA PALMA CLARINO HACEN DEL SUPAG EL GUANTE PERFECTO.

AJUSTE AERODINÁMICO / PALMA CLARINO / SÚPER LIGERO / TECNOLOGÍA SILIGRIP



**SUPAG
SHORT**

SUPACAZ - Glove Size Chart
SupaG Short Fingered Gloves

	Measurements in cm			
	S	M	L	XL
a) Total Length (Palm)	16.4	16.8	17.2	17.7
b) Total Length (Top of Hand)	15.3	15.6	16.2	17
c) Width (Palm)	9.1	9.9	10.25	10.9
d) Width (Top of Hand)	8.3	8.5	8.7	9.8
e) Cuff Opening Width	6.6	6.8	7.2	7.6

SUPAG
SHORT
OIL SLICK



P840X10 - S
P840X20 - M
P840X30 - L
P840X40 - XL



SUPAG
SHORT
TWISTED



NEGRO

P839X10 - S
P839X20 - M
P839X30 - L
P839X40 - XL



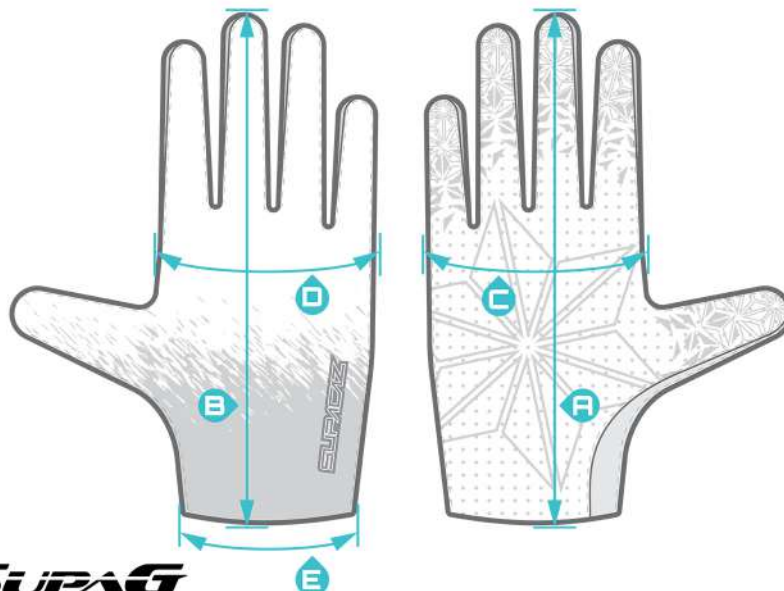
AZUL NEON

P880X10 - S
P880X20 - M

SUPAG LONG

ERGONÓMICOS, SUPERLIGEROS CON PALMA CLARINO. APTO PARA TODO CLIMA Y TERRENO. PARA TODAS LAS CONDICIONES CLIMÁTICAS Y DEL TERRENO, EL GUANTE SUPAG SIEMPRE CUMPLE. LAS CÓMODAS PUNTAS DE LOS DEDOS SIN COSTURAS Y LA PALMA CLARINO HACEN DEL SUPAG EL GUANTE PERFECTO. EL SUPAG LONG PRESENTA LA TECNOLOGÍA SILIGRIP QUE MAXIMIZA EL CONTROL.

- AJUSTE AERODINÁMICO
- PALMA CLARINO
- SÚPER LIGERO
- TECNOLOGÍA SILIGRIP
- ÍNDICE Y PULGAR CONDUCTIVOS



**SUPAG
LONG**

SUPACAZ - Glove Size Chart
SupaG Long Fingerted Gloves

	Measurements in cm			
	S	M	L	XL
a) Total Length (Palm)	20.5	21	21.5	22.2
b) Total Length (Top of Hand)	20.5	21	21.5	22.2
c) Width (Palm)	9	9.6	10.2	10.6
d) Width (Top of Hand)	8.8	9.4	9.8	10.2
e) Cuff Opening Width	6.9	7.2	7.5	8

SUPAG
LONG**OIL SLICK**carta
SUPACAZ

P842X20 - M

P842X30 - L

P842X40 - XL





GUANTESGLOVES

SUPAG
LONG

TWISTED



SUPACAZ

ROJO

P882X10 - S
P882X20 - M
P882X30 - L
P882X40 - XL



NEGRO

P841X10 - S
P841X20 - M
P841X30 - L
P841X40 - XL



NARANJA NEON

P884X10 - S
P884X20 - M
P884X30 - L



AZUL NEON

P881X10 - S
P881X20 - M



SUPER STICKY KUSH



LA CINTA DE MANILLAR ELEGIDA
POR EL TRICAMPEÓN MUNDIAL
PETER SAGAN,
FUSIONA RENDIMIENTO Y ESTILO

Supacaz ofrece la única cinta de manillar con la que merece la pena soñar.

Afirmamos audazmente que super sticky kush es la mejor cinta de manillar de la historia.

La colección clásica celebra el ciclismo con los colores más reconocidos, además del color exclusivo supacaz **oil slick**.

Super sticky kush es la cinta de manillar de alto rendimiento elegida por los campeones del mundo y los medallistas de oro. fusionando rendimiento y estilo.

CARACTERÍSTICAS

- Cinta de pu de larga duración
- Tapones de manillar de aluminio grabados con láser
- Cinta de acabado de goma de alta gama
- Tapones de manillar de aluminio
- Anodizado
- Logotipo grabado con láser

**SUPER
STICKY
KUSH** Classic

- CINTA GUN METAL
- ESTAMPADO CONTRASTE
- TAPONES NEGROS

P864X00



- CINTA NEGRA
- ESTAMPADO CONTRASTE
- TAPONES NEGROS

P805X00



**SUPER
STICKY
KUSH**
GALAXY 

- CINTA NEGRA
- ESTAMPADO OIL SLICK
- TAPONES OIL SLICK

P923X00


- CINTA NEGRA
- ESTAMPADO BLANCO
- TAPONES NEGROS

P809X00


- CINTA NEGRA
- ESTAMPADO ROJO
- TAPONES ROJOS

P813X00




CINTASTAPES

SUPACAZ

**SUPER
STICKY
KUSH**

STARFACE

- CINTA NEGRO & AZUL
- TAPONES AZULES

P916X00



- CINTA NEGRO & OIL SLICK
- TAPONES OIL SLICK

P922X00



**SUPER
STICKY
KUSH**

BLING

- CINTA OIL SLICK
- TAPONES OIL SLICK

P808X90





TAPONES PLUGS

STAR PLUGZ

Tapones de manillar de aluminio de diseño patentado
Lock Tight Crown (nunca se caen)

- Anodizado
- Grabado láser



P820X00
ACABADO OIL SLICK




P917X00
NEGRO




P868X00
ACABADO LASER CARBON

STAR CAPZ

Tapón de dirección



P829X00
ACABADO OIL SLICK



P920X00
NEGRO

SUPACAZ



GRIZIPS

Sensación diferente en la mano, necesita ser probado para creerlo. Ganador de copas mundiales, Cape Epics y etapas de La Ruta de Conquistadores.

Aclamado por la revista Mountain Bike Action

- Material: caucho de alto rendimiento Y doble densidad
- Diseño exclusivo Supacaz para un control y adherencia máximos
- Ø: 32 mm
- Star Ringz: 100% aluminio anodizado
Logotipo Grabado láser



P821X00
NEGRO

SUPALITE

Rendimiento increíble en tan solo 9 g. El puño de alto rendimiento más ligero del mundo. El agarre Supalite elimina la necesidad de elegir entre peso y rendimiento, Supalite ofrece ambos.

- Material: espuma SupaLite
- Ø32 x 130mm
- Resistente a los rayos UV. Sin látex



P873X00
NEGRO



P828X00
GUN METAL

SUPACAZ



SIDE SWIPE
POLY

El portabidón de salida lateral ideal para bicicletas de trail y cuadros de menor tamaño. El Side Swipe Poly ofrece fácil acceso y un estilo increíble. 100% policarbonato.

- Ajuste perfecto y fácil acceso.
- Salida lateral



P913X00

- Salida lateral derecha
- Logotipo negro



P914X00

- Salida lateral izquierda
- Logotipo negro



FLY CAGE

FLY CAGE ANO

Una obra maestra absoluta. Este portabidón tiene muchísimo estilo y solo pesa 18 g. Destacan sus líneas limpias y el grabado láser. Ningún portabidón supera al Fly Cage Ano con sus alas cerradas pero accesibles.

- Ultralight: 18 g
- Aluminio 100% anodizado
- Estructura LockTight
- Diseño grabado con láser
- Diseñado tanto para ROAD como MTB
- Ligero y duradero



P879X80
GOLD



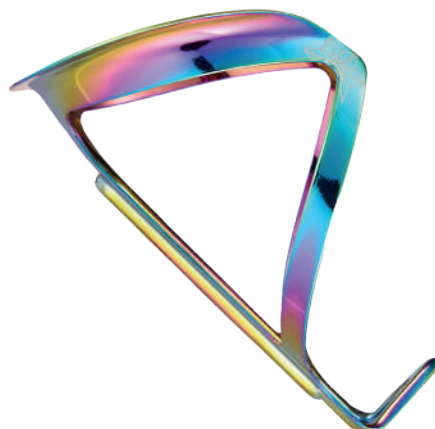
P879X00
GUN METAL



P835X00
NEGRO



P899X00
OIL SLICK






VARIOSDIVERS

SUPACAZ

ORBITRON DH

Pedal premium para Enduro / DH.
Cuerpo y eje mecanizados por CNC
con cojinetes autolubricantes ultraligeros.

- Rosca 9/16 "



P843X00





CINTASTAPES
-
PUÑOSGRIPS





CINTASTAPES

SILICON

100% SILICONA

Foam & Mold Technology

Óptima absorción de impactos y reduce el entumecimiento de las manos

Stretch-to-fit

Óptima fijación al manillar sin adhesivo y aumenta el control del manillar

All-weather Ready

Mantiene un tacto suave en todas las condiciones meteorológicas



C330T10



C330T30

C330T40

DIAMOND

2-TONE PINHOLES

- Super anti-deslizante
- Shockproof / D2
- Textura diamante



C335T20

C335T30


C335T40

C335T50

C335T80

BICOLOR

- Anti-deslizante
- Gel
- Shockproof



C345T10


C345T12

C345T13

C345T14


C345T15

C345T16



ELASTOMER


- Super Anti-deslizante



C350T10

SHOCKGEL





- Anti-deslizante
- Gel
- Shockproof



C325T10 
 C325T50 
 C325T60 

EVA



CON GEL
 C315T10 
 C315T20 
 C315T30 
 C315T40 


SIN GEL
 C301T10 
 C301T20 



CINTASTAPES

MICROFIBER


- Microfibra



- C320T10
- C320T20
- C320T80

CARBON

- Acabado carbono



- C250T11
- C250T20












PUÑOSGRIPS

SILICONA the Silicone Form Specialists **Silic1** PRO

SILICONA MÉDICA 100%

- Alta densidad
- 130 mm
-  Antideslizante
-  Tacto agradable
-  Recupera la forma inicial
-  Lavable
-  Ergonómico



P103X40



P103X66



P103X10



P103X30



P103X50



P103X60



P103X80

SILICON BS06

- 128,7 mm



P102X10



P102X30

2 RING LOCK SYSTEM

GOMA

- Fijación 2 tornillos
- 130 mm



I166X10



I166X12



I166X13



I166X14

1 RING LOCK SYSTEM

GOMA

- Fijación 1 tornillo
- 128 mm



I199X00



PUÑOSGRIPS

ERGONÓMICOS

GOMA / TRIPLE DENSIDAD

- Fijación 1 tornillo
- Específico para E-bikes
- 136 mm



P100X00

TEXTURA MICROTECH

GOMA / TRIPLE DENSIDAD

- 130 mm



I196X00

GOMA / GRIP SHIFT

- Fijación 1 tornillo
- 130-90 mm



P104X00

GOMA / KRATON

- Fijación 1 tornillo
- 140 mm



I185X00

GOMA / KRATON TRIPLE DENSIDAD

- Fijación 1 tornillo
- 138 mm



I180X00

GOMA

VENZO

▪ 130 mm



I167X12



I167X14



I167X16



I167X17



I167X19



I167X13

GOMA / KRATON GEL

▪ Doble densidad

▪ 130 mm



I198X00

GRIP SHIFT

▪ 92 mm



I314X10

NET

▪ 128 mm



I173X19

NIÑO

▪ 90 mm



- I311X10
- I311X30
- I311X40
- I311X60
- I311X90



FIXIE

▪ 175 mm



- I184X20
- I184X30







PUÑOSGRIPS

ESPUMA

ESPUMA HEXAGONAL

- Alta densidad
- 128 mm



I312X10

I312X30

I312X40

I312X60

I312X80

ESPUMA / ALTA DENSIDAD


- Ergonómico
- 128 mm



I313X10

ESPUMA / DENSIDAD MEDIA

- 130 mm




I310X10

POLIPIEL

RETRO

- Símil cuero
- 127 mm



I179X00

¿POR QUÉ KOM CYCLING?

NACIÓ EN UN TALLER DE BICICLETAS DEL ESTADO DE MICHIGAN, EEUU, DE LA MANO DE UNOS CICLISTAS CON EL RETO DE FABRICAR PRODUCTOS DE ALTA CALIDAD.

EL OBJETIVO DE SUS CREADORES ERA COMBINAR SUS PASIONES POR EL CICLISMO, EL DISEÑO Y LA INGENIERÍA Y ASÍ OFRECER SOLUCIONES INNOVADORAS RESPONDIENDO A LAS NECESIDADES DE LOS CICLISTAS.



TUBELESS INSTALACIÓN Y REPARACIÓN

Soluciones sencillas que simplifican el montaje y la reparación de cubiertas Tubeless



SOPORTES PARA SMARTPHONE Y GPS

Soportes para manillar resistentes y seguros



HERRAMIENTAS

REPARACIÓN PARA CUBIERTAS TUBELESS

- Para reparar los pinchazos sin cámara durante un viaje
- Incluyen inflador de Co2 integrado, tiras de reparación 4x, escariador de neumáticos y horquilla de inserción, y extractor de núcleo de válvula

▪ 30 g



P079X10



REPARACIÓN PARA CUBIERTAS TUBELESS

- Aluminio anodizado resistente a rayaduras.
- Incluye: Punzón, Horquilla y 8 mechas de 50 x 1,5 mm.
- 25 g



**P080X10
NEGRO**



**P080X30
ROJO**



**P080X60
CELESTE**



**P080X40
AZUL**

MECHAS PARA CUBIERTAS TUBELESS

16 unidades, 50 x 1,5 mm



P088X00

HERRAMIENTAS

INYECTORES DE SELLANTE PARA CUBIERTAS TUBELESS

Compatibles con sellantes de baja viscosidad como Orange Seal, Stan's NoTubes, Joe's, X-Sauce, CaffelateX, Slime, Finish Line

caja
Kom Cycl.

P081X00

Con herramienta de plástico para desmontar el obús



P082X00

Con herramienta de aluminio para desmontar el obús

DESMONTABLES

Con herramienta de aluminio para desmontar el obús

carta
Kom Cycl.



P089X00



SOPORTES

SOPORTE POTENCIA CM05 PARA GARMIN/WAHOO/GOPRO

- Soporte para potencia premium con 15 grados de ajuste vertical
- Sistema de montaje de liberación rápida para accesorios de estilo GoPro
- Construcción de aluminio CNC a prueba de balas
- Compatible con computadoras Garmin y Wahoo y la mayoría de potencias de placa frontal de 4 pernos.
- 69 g



P105X00



ADAPTADOR GOPRO EDICIÓN GARMIN

- Adaptador que transforma el soporte Garmin para acoplar cámaras o luces estilo GoPro
- Compatible con todos los soportes de cuarto de vuelta de Garmin
- 12 g



P107X00



SOPORTE CM06 PARA GARMIN/WAHOO/GOPRO

- Compatible con todos los aparatos Garmin, EDGE1030 incluido
- Valido para manillares de Ø 35, 31.8, y 25.4 mm
- 42 g

caja
Kom Cycl.



Incluye adaptador
para GoPro y luces



Incluye adaptador
para Wahoo Elemnt



P090X00

SOPORTE PARA MANILLARES AEROS INTEGRADOS COMPATIBLES CON GARMIN/WAHOO

- Compatible con todos los aparatos Garmin, EDGE1030 incluido
- Valido para manillares de Ø 35, 31.8, y 25.4 mm
- Soporte para potencia premium con 15 grados de ajuste vertical.

caja
Kom Cycl.



Adaptador GoPro y luces



Adaptador Wahoo Elemnt



P091X00 - Solo con adaptador
Wahoo Element

P091X10 - Incluye adaptador GoPro
y Wahoo Elemnt

SOPORTES

SOPORTE PARA GARMIN EDGE

- Valido para manillares de Ø 31.8, 25.4 y 22.2 mm
- Compatible con todos los aparatos Garmin excepto las series 1000
- Se puede montar un dispositivo Wahoo Elemnt mediante el adaptador ref. P084X00
- 32 g



P083X00
AERO, NEGRO



P087X00
CLASSIC, ACABADO CARBONO



DISCO ADAPTADOR PARA WAHOO ELEMNT

Sirve para montar un dispositivo Wahoo Elemnt en el soporte Kom Cycling



P084X00

SOPORTE A POTENCIA PARA GARMIN Y WAHOO

- Soporte fácil de montar, equipado con discos de montaje para Garmin y Wahoo.
- Mantiene el ciclocomputador en una posición centrada con una visión ideal, dejando el manillar libre y despejado para otros accesorios.
- 24 g

carta
Kom Cycl.



P108X00



SOPORTE PARA GARMIN VARIA

- Soporte de tija de sillín fuerte y seguro para tu Garmin Varia RTL510 u otro dispositivo orientado hacia atrás que utilice el sistema de cuarto de vuelta de Garmin
- Cuenta con el sistema de cordones con dial ATOP
- Compatible con 27,2 mm, 30,9 mm, 31,6 mm y algunas secciones transversales D o aerodinámicas
- No compatible con Garmin Varia RCT715
- 35 g

caja
Kom Cycl.



P106X00



ADAPTADOR PARA SMARTPHONE

- Para montaje en el soporte de manillar para Garmin Edge
- Fijación adhesiva 3M en cualquier carcasa de móvil



P085X00



SOPORTE PARA RELOJ INTELIGENTE

- Fabricado en goma para fijación al manillar.
- Válido para todos los tipos y diámetros de manillar.
- 52 g



P086X00





BIDONESBOTTLES
-
PORTABIDONESBOTTLECAGES



I.GLOO THERMAL 650 ml

TÉRMICO

- Capacidad térmica hasta 2h
- Fabricado con materiales inoloros
- Diámetro estandar 74mm
- Peso 142g
- 100% MADE IN ITALY



P050X30



P050X40



P050X60



P050X70

XR1 600 ml

- Fabricado con materiales biocompatibles para uso alimentario, cumpliendo las más estrictas normas
- Tratado para no emitir olores desagadables
- 100% MADE IN ITALY



I093X12



I093X13



I093X14



I093X15

750 ml



I094X10



I093X16



I093X01



I093X20

PR.1 BOX 600cc

- Bidón portaherramientas con dos compartimentos PATENTE RACEONE®
- Diámetro estandar 75mm
- 100% MADE IN ITALY



I067X13



I067X14



I067X15

COLOR FLUOR



I067X16

COLOR FLUOR



I067X17



I067X18

COLOR FLUOR

PR.2 BOX 500cc

- Bidón portaherramientas con dos compartimentos PATENTE RACEONE®
- Diámetro estandar 75mm
- 100% MADE IN ITALY



I064X13



I064X17

X25 CARBON

¡25G. SUPER LIGERO, SUPER RESISTENTE!

- RACEONE® X25 combina la máxima resistencia con el menor peso.
- 2 años de laboratorio, experimentos y pruebas en competición, ha permitido crear un portabidón de gran resistencia de tan solo 25 gramos de peso.
- Sujeción segura de la botella, facilidad de inserción y diseño 100% MADE IN ITALY



P051X11



P051X13



P051X17



RACEONE

DISCOVER THE LIGHTNESS! 25 gr



X25
CARBON




ZIKO

the original Raceone quality,
designed and manufactured in Italy



RRACEONE



PORTABIDONES BOTTLE CAGES

ZIKO

TECNOPLÍMERO REFORZADO

- RACEONE® ZIKO el original
- Tan solo 29 gramos de peso
- Acabado interior bילו y exterior arena mate.
- Ideal para carretera, MTB, gravel y ciudad.
- Diseño 100% MADE IN ITALY



P052X10



P052X20



P052X40



P052X30



P052X50



P052X13

KELA

ROAD / MTB

- Diseño innovador para el nuevo portabidón KELA
- El primer portabidón RACEONE® de salida lateral
- Fabricado en tecnopolímero reforzado mate
- Colores fluor: Amarillo I083X15, verde I083X16 y naranja I083X18
- 100% MADE IN ITALY



***SALIDA LATERAL**



I083X15



I083X16



I083X17



I083X13



I083X14



I083X18



I083X19



I083X20



I083X66

X3 RACE MATT

¡LIGERO Y ROBUSTO!

- Ideal para competición, sofisticado en diseño, combina estilo y funcionalidad
- El modelo X3 ofrece resistencia y calidad con un moderno y refinado diseño
- Es perfecto para uso en ciclismo de carrera y MTB
- Fabricado en tecnopolímero de alta resistencia
- Colores fluor: Amarillo I086X15, verde I086X16 y naranja I086X18
- 100% MADE IN ITALY



I086X11



I086X13



I086X16



I086X17



I086X18



I086X66

X3 RACE RUBBERIZED

- Versión engomada del modelo X3 RACE matt
- Colores fluor: Amarillo I084X50, verde I084X60 y naranja I084X80
- 100% MADE IN ITALY



I084X10

ALPGUARD

GUARDABARROS UNIVERSAL

- **Material:** Polypropileno de alto impacto preformado

Accesorio reforzado zona con superficie antideslizante.
Fabricado en Italia.

DISEÑO PATENTADO



I099X30



DESMONTABLES GLASS FIBER-REINFORCED RACEONE®

- Nylon reforzado con fibra de vidrio de alta resistencia
- Superficie de agarre
- Alta resistencia a la flexión
- Para uso en cubiertas tubeless
- 100% MADE IN ITALY



Kit 3 desmontables
P053X50 - amarillo



Kit 3 desmontables
P053X70 - gris



new



Display 24 kits 3 desmontables
P054X50 - amarillo
P054X70 - gris

JEKO

SOPORTE UNIVERSAL PORTABIDÓN

- ¡Ajustable a cualquier parte de la bici!
- Portabidón no incluido
- 100% MADE IN ITALY

I099X00 - L
I099X10 - XL



downhill - mtb



road - gavel



e-bike



JEKO

SOPORTE UNIVERSAL PORTABIDÓN

- ¡Ajustable a cualquier parte de la bici!
- Portabidón no incluido
- 100% MADE IN ITALY

I099X00 - L
I099X10 - XL



I099X20



PORTABIDONES BOTTLE CAGES

PORTABIDÓN CON PORTAHERRAMIENTAS

Material: Nylon + Glass Fiber

Herramientas incluidas: Plano + Philips + T15 + T20 + T25 + 3mm + 4mm + 5mm + 6mm




P311X00



SALIDA LATERAL 2 POSICIONES

Posibilidad de voltearlo gracias a la pestaña, así podrás **orientar** la salida del bidón **a tu gusto**.



MOD / I160



I160X00

ALUMINIO



I159X10



ELECTRÓNICA/ELECTRONICS
-
LUCES/LIGHTS



RIGEL

700 LUMENS

- 2 pcs LED de alta intensidad
- Disipador de calor de aluminio CNC
- Duración máx.: 40 h (FL - 1 testado)
- Tipo de batería: Li-PO built-in
- Modo bloqueo
- Memoria de modo
- Sistema de lumen variable
- Soporte estilo GARMIN de liberación rápida
- Indicador de batería baja, cargando y carga completa
- Sistema automático de corte completamente cargado
- Lente óptica de alta precisión
- Sistema de control remoto USB tipo C
- Resistente al agua (IPX 7)
- Tiempo de carga: 3.00 h
- Visibilidad lateral
- 42x76x24 mm / 86 g



P154X00



Lente REVERSIBLE
ANTIDESLUMBRANTE



USB

Modo	Lumen	Autonomía
MODE 1	700	1:30
MODE 2	350	3:00
FL 1	100	47:00
STD FL	400	23:00
DAY FL	400	56:00
SOS	60	32:00



SENSORES INTELIGENTES

- BRILLO
- MOVIMIENTO
- ESTACIONAMIENTO



MX-HM

400 LUMENS

- Haz doble: 1 pc CREE XP-G2 LED alta intensidad LED + COB
- Tapa protectora de aluminio CNC
- Memoria de modo
- Modo luz diurna
- Batería recargable In Li-Po battery (1050 mAh)
- Modo boost, 2 funciones fijas, 4 funciones flash
- Compatible Garmin / Wahoo / Bryton
- Indicador de batería baja, cargando y carga completa
- Sistema de corte automático en carga completa
- Lente óptica de alta precisión
- Visibilidad lateral
- Tiempo de carga: 2.75h
- 42x24x69 mm / 100 g



P151X00

USB

Modo	Lumen	Autonomía
BOOST	400	1:45
MODE 1	300	2:15
MODE 2	100	4:30
FL1	100	17:00
STE. FL	150	15:00
DAY FL	300	24:00
SOS	-	16:00
SOS	-	90:00

FRONT



iF DESIGN IS KNOWN
FOR OUTSTANDING DESIGN
AND SOCIAL ENGAGEMENT



METEOR VORTEX PRO

FRONT

1.300 LUMENS

- 1 CREE XM-L2 LED de alta intensidad
- Modo luz diurna
- Modo boost, 4 funciones fijas, 4 funciones intermitentes, modo SOS
- Batería recargable lithium ion 3.7V 3350mAh
- Abrazadera universal
- Indicador de batería baja, cargando y carga completa
- Visibilidad lateral
- Tiempo de carga: 4 h
- Resistente al agua (IPX 4)
- 30x31x111 mm / 120 g



I837X00



USB

Modo	Lumen	Autonomía
BOOST	1.300	1:45
MODE 1	700	2:30
MODE 2	400	4:30
MODE 3	200	9:00
MODE 4	80	22:00
FL1	20	80:00
FL2	100	24:00
FL3	20/400	18:00
DAY FL	400	48:00
SOS	-	90:00



METEOR-X AUTO PRO

700 LUMENS

- 1 CREE XM-L2 LED de alta intensidad
- Sensibilidad de luz encendido/apagado automático
- Modo luz diurna
- Batería recargable lithium ion 3.7V 1400 mAh
- 3 funciones: luz fija, 3 intermitentes, modo SOS
- Abrazadera universal
- Indicador de batería baja, cargando y carga completa
- Visibilidad lateral
- Tiempo de carga: 2.5 h
- Resistente al agua (IPX 4)
- 88x30x34 mm / 85 g



Modo	Lumen	Autonomía
MODE 1	450	1:30
MODE 2	250	3:00
MODE 3	150	5:00
FL 1	100	20:00
FL 2	300	18:00
DAY FL	700	45:00
SOS	100	24:00

FRONT

METEOR

400 LUMENS

- 1 CREE XP-G2 LED de alta intensidad
- Batería recargable (3.7V 1200mAh) lithium polymer
- Modo luz diurna
- 4 funciones luz fija y 4 funciones luz intermitente
- Abrazadera universal
- Indicador de batería baja, cargando y carga completa
- Tiempo de carga: 2.5 h
- Resistente al agua (IPX 4)
- 71x43x25 mm / 66 g



Modo	Lumen	Autonomía
MODE 1	300	1:30
MODE 2	200	2:15
MODE 3	100	4:30
MODE 4	50	9:00
FL 1	20	48:00
FL 2	100	15:00
FL 3	*20/400	12:00
DAY FL	400	30:00

HELIX LITE

100 LUMENS

- COB LED
- Duración máx.: 110 h (FL - 1 testado)
- Tipo de batería: Li-PO built-in
- Tiempo de carga: 3.00 h
- Indicador de batería baja, cargando y carga completa
- Carcasa de disipador de calor de aluminio CNC
- Modo bloqueo
- Modo memoria
- Sistema de lumen variable
- Indicador de batería baja, cargando y carga completa
- Sistema automático de corte completamente cargado
- Visibilidad lateral
- Resistente al agua (IPX 7)
- 22 x 19.5 x 51 mm / 30 g.



REAR

P152X00



USB

Modo	Lumen	Autonomía
DAY FL	100	15:30
STD FL	5 + 40	8:00
FL 1	20	16:00
MODE 1	40	1:50
MODE 2	5	11:30



HELIX MAX

250 LUMENS

- COB LED
- Duración máx.: 109 h (FL - 1 testado)
- Tipo de batería: Li-PO built-in
- Tiempo de carga: 2.30 h
- Carcasa de disipador de calor de aluminio CNC
- Modo bloqueo
- Modo memoria
- Sistema de lumen variable
- Indicador de batería baja, cargando y carga completa
- Sistema automático de corte completamente cargado
- Visibilidad lateral
- Batería de polímero de litio recargable
- Resistente al agua (IPX 7)
- 22 x 19.5 x 81 mm / 40 g.



P153X00



REAR



SENSORES INTELIGENTES



- BRILLO
- MOVIMIENTO
- ESTACIONAMIENTO

MODO NOCTURNO

	Lumen	Autonomía	VLS Lumen	Autonomía
FLASH DIURNO	250	18:00	250-10	18:00-109:00
FLASH FIJO	5 + 60	19:30	250-10	7:30-28:00
FLASH 1	40	20:00	250-10	3:30-68:00
MODO 1	80	2:10	80-5	2:10-26:00
MODO GRUPO	5	30:00	80-5	2:10-26:00

MODO DIURNO

FLASH DIURNO	250 FL DIURNO	18:00	-	-
FLASH FIJO	250 FL DIURNO	18:00	-	-
FLASH 1	250 FL DIURNO	18:00	-	-
MODO 1	OFF	140:00 STANDBY	-	-
MODO GRUPO	OFF	140:00 STANDBY	-	-

*La autonomía varía en función de la cantidad de frenadas.



SIRIUS

200 LUMENS

- 5 Funciones: Falsh diurno, Flash fijo, Flash 1, Modo 1, Modo Grupo
- 1 pc CREE XP-E + 1 LED de alta intensidad
- Ángulo total 120°
- Sistema de lumen variable
- Indicador de batería baja, cargando y carga completa
- Visibilidad lateral
- Resistente al agua (IPX 7)
- Batería de polímero de litio recargable
- Tiempo de carga: 2.5 h
- 42 x 32 x 71 mm / 68 g.
- Standby 200 h


P150X00

SENSORES INTELIGENTES

- FRENADA
- MOVIMIENTO
- ESTACIONAMIENTO



MODO NOCTURNO					
	Lumen	Autonomía	VLS Lumen	Autonomía	Lumen frenada
FLASH DIURNO	200	11:00	200-10	11:00-70:00	100 FIJO
FLASH FIJO	60	10:00	200-10	3:30-21:00	100 FIJO
FLASH 1	30	19:00	200-10	2:30-32:00	100 FIJO
MODO 1	60	2:00	60-10	2:00-12:00	100
MODO GRUPO	5	24:00	-	-	20
MODO DIURNO					
FLASH DIURNO	200	11:00	-	-	150 FIJO
FLASH FIJO	200 FL DIURNO	11:00	-	-	150 FIJO
FLASH 1	200 FL DIURNO	11:00	-	-	150 FIJO
MODO 1	OFF	200:00 STANDBY	-	-	150
MODO GRUPO	OFF	200:00 STANDBY	-	-	150

*La autonomía varía en función de la cantidad de frenadas.

SHIELD-X AUTO

300 LUMENS

- 1 CREE XP-E + 1 COB LED de 20 chips de alta intensidad
- Sensibilidad de luz encendido/apagado automático
- Batería recargable lithium polymer (3.7V 700mAh)
- Tiempo de carga: 2 h
- 9 funciones: Mode 1, Mode 2, Mode 3, Mode 4, FL 1, FL 2, FL 3, FL 4, luz diurna y doble ráfaga
- Abrazadera universal
- Indicador de batería baja, cargando y carga completa
- Resistente al agua (IPX 4)
- 59.5x33.5x24 mm / 50 g



I832X00



USB

Modo	Lumen	Autonomía
MODE 1	15	6:30
MODE 2	30	3:30
MODE 3	50	2:00
MODE 4	80	1:20
FL 1	15	40:00
FL 2	35	15:00
FL 3	80	7:00
FL 4	35	6:30
DAY FL	150	25:00 (Auto safe) ± 1 h

REAR

CERBERUS

150 LUMENS

- COB LED 3 direcciones
- Batería recargable lithium polymer (3.7V 500mAh Li-PO)
- Cable de carga USB-C
- 2 Funciones luz fija, 2 intermitentes, modo luz diurna
- Modo bloqueo: para desbloquear pulsar durante 8 segundos el botón de encendido
- Sistema de fijación de Lumens
- Indicador de batería baja, cargando y carga completa
- Impermeable (IPX 7)
- Tiempo de carga: 2 h
- 18x27x64 mm / 35 g



I838X00



VISIBILIDAD LATERAL

USB

Modo	Lumen	Autonomía	VLS	Autonomía
Mode 1	25	3:30	50-5	1:45-18:15
Mode 2	50	1:45	50-5	1:45-18:15
Flash	25	20:15	100-10	5:00-44:15
Stead FL	25	13:45	100-10	6:15-17:15
Day FL	150	19:00	150-10	19:00-140:00

COMET-X

50 LUMENS

- 1 COB LED de 30 chips de alta intensidad
- Batería recargable (3.7V 300mAh)
- 3 funciones de luz fija, 4 funciones luz intermitente
- Abrazadera universal
- Indicador de batería baja, cargando y carga completa
- Visibilidad lateral
- Resistente al agua (IPX 4)
- Tiempo de carga: 2 h
- 73x18x21 mm / 25 g



I829X00



Modo	Lumen	Autonomía
MODE 1	10	5:30
MODE 2	15	2:20
MODE 3	25	1:30
FL 1	10	13:00
FL 2	25	5:00
FL 3	25	9:30
DAY FL	50	19:30

ORION

50 LUMENS

- LED de alta intensidad
- Modo luz diurna
- Soporte magnético
- Indicador de batería baja, cargando y carga completa
- Visibilidad lateral
- Resistente al agua (IPX 5)
- Batería recargable (300mAh Li-PO)
- Tiempo de carga: 2 h
- 37x31x19 mm / 22 g



I839X00



Modo	Lumen	Autonomía
MODE 1	10	5:30
MODE 2	20	2:30
FL 1	10	53:00
FL 2	20	26:00
DAY FL	50	30:00

MX & CERBERUS 2.4G Set

400 / 150 LUMENS

- Salida máxima de lúmenes: 400 / 150
- Tiempo de funcionamiento (salida máxima):
1h 30 min / 1h 50 min
- Autonomía máxima (constante): 11 h / 19 h

El soporte de manillar MX 2.4G tiene una función que permite conectar hasta 5 luces traseras que se pueden controlar simultáneamente desde un solo botón. Este conjunto se acompaña con el Cerberus 2.4G.

P158X00



FRONT / REAR

MX 2.4G

- Enciende y apaga las luces traseras simultáneamente
- Conecta hasta 5 luces traseras
- Modo Boost
- Modo flash diurno
- Memoria de modo de luz
- Haz de luz de doble color
- Sistema de lumen variable
- Sistema de bloqueo
- Carcasa disipadora de calor de aluminio CNC
- Sistema de control remoto USB-C
- Batería de liberación rápida
- Sistema de protección contra sobrecalentamiento
- Fijación rápida al manillar
- Fijación rápida a la potencia
- Indicador de batería baja, carga y carga completa
- Visibilidad lateral
- Resistente al agua (IPX 7)
- Cable USB tipo C
- Lumen probado FL-1
- Autonomía probada FL-1

CERBERUS 2.4G

- Sensor de rotura
- ON/OFF automático sensible al movimiento
- Encendido/apagado automático sensible a la luz
- Modo seguro automático
- Modo de flash diurno
- Memoria de modo de luz
- Sistema de lumen variable
- Sistema de bloqueo
- 3 juntas tóricas para el montaje
- RS-D (Ø de 20-26 mm)
- RS-E (Ø de 26-35 mm)
- RS-F (Ø de 35-52 mm)
- Indicador de batería baja, carga y carga completa
- Sistema automático de corte por carga completa
- Visibilidad lateral
- Resistente al agua (IPX7)
- Autonomía probada FL-1



Modo	Lumen	Autonomía
BOOST	400	1:30
MODO 1	250	2:10
MODO 2	100	6
FL 1	100	34
FL 2	300	12:50
DAY FL	60	43



Modo	Lumen	Autonomía
MODE 1	25	2:30
MODE 2	50	1:45
FL 1	25	20:15
FL FIJA	25	13:45
DAY FL	150	19:00



LUCESLIGHTS

FRONT

MARS

3 FUNCIONES / DELANTERA

400 LUMENS

- Batería li-ion
- Water resistant
- High power LED



P160X00

VENUS

4 FUNCIONES / DELANTERA

350 LUMENS

- Batería li-ion
- Water resistant
- High power LED



P161X00

JUPITER

4 FUNCIONES / DELANTERA

350 LUMENS

- Batería lithium 1000mAH
- Autonomía 3-8 h
- Carga 3 h



I278X00



L508
LUZ TRASERA CON RADAR
20 LUMENS

LA ÚLTIMA TECNOLOGÍA EN SEGURIDAD PARA CICLISTAS: radares de bicicleta para la detección de vehículos que se aproximan al ciclista por detrás. Un radar que incorpora luz y más funcionalidades con acabados de calidad.

Más info pág. 197


P412X00

URANUS & URANUS PLUS
TRASERA
30 LUMENS

- Batería li-ion
- Water resistant
- High power LED
- Ángulo 240°


P162X00 - URANUS PLUS
 6 FUNCIONES
 Con sensor de frenada

P163X00 - URANUS
 4 FUNCIONES

NEPTUNE
4 FUNCIONES / TRASERA
30 LUMENS

- Batería lithium 3.7 V 600mAh
- Autonomía 3-10 h
- Carga 2 h


I279X00
PLUTON
4 FUNCIONES / TRASERA
15 LUMENS

- Batería li-ion
- Water resistant


P164X00
MERCURY
4 FUNCIONES / TRASERA

- Con pilas incluidas
- 3 LED


I852X00

LUCESLIGHTS / REFLECTANTES REFLECTIVES

COMBO / DELANTERA + TRASERA

- Con pilas incluidas
- 2 LED
- 2 funciones: Fija, intermitente



I800X00

PINZAS

- Par pinzas pantalón
- Con banda reflectante



I672X00



 **Magene**



L308

LUZ TRASERA INTELIGENTE

Una luz que adopta la personalización como bandera, poniendo a tu disposición un sinfín de posibilidades para que marques la diferencia en la carretera. Modos de luz, parámetros ajustables y efectos de visualización variables se combinan para ofrecer una experiencia única y personalizada, adaptándose a tu estilo y necesidades.

- Elige entre una amplia gama de estilos y configuraciones.
- Dibuja en tu pantalla para crear fácilmente tu propia luz.
- 96 luces COB LED personalizables.
- 3 patrones de emoji personalizados.
- 3 modos de luz: fijo, flash e intermitente.
- Brillo de luz ajustable.
- Mensajes en movimiento.
- Múltiples efectos dinámicos de GIF.
- Almacena hasta 15 emojis.
- Sensor de frenada inteligente.
- Modos de suspensión y activación automáticos.

INTELLIGENT TAIL LIGHT

A light that takes customization as its flagship, giving you endless possibilities to make a difference on the road. Light modes, adjustable parameters and variable display effects combine to offer a unique and customized experience, adapting to your style and needs.

- Choose from a wide range of styles and configurations.
- Draw on your screen to easily create your own light.
- 96 customizable COB LED lights.
- 3 custom emoji patterns.
- 3 light modes: solid, flash and pulse.
- Adjustable light brightness.
- Scrolling messages.
- Multiple dynamic GIF effects.
- Stores up to 15 emojis.
- Intelligent braking sensor.
- Automatic auto-sleep and auto-wake modes.



P412X10

INCLUYE/INCLUDES

Luz trasera L308, soporte, gomas de fijación y manual de instrucciones.

L308 tail light, bracket, rubber bands and instruction manual.

CARACTERÍSTICAS/FEATURES

Tamaño / Size // Peso / Weight	35*35*26mm // 23g	Distancia visual máxima nocturna/ Battery life	800 m
Modo emoji Emoji mode	Patrón, GIF, Mensaje de desplazamiento Pattern, GIF, Scrolling Mes- sage	Detención inteligente del freno/ Smart brake sensing	Sí / Yes
Modo de luz / Emoji mode	Fijo, Flash, Intermitente / Solid, Flash, Pulse	Reposo, despertar automático/ Auto-sleep, auto-wake	Sí / Yes
Emojis almacenable / Storable emojis	15	Software compatible	OnelapFit APP
Puerto de carga / Charging port	Tipo-C	Grado de impermeabilidad/ Waterproof grade	IPX6
Protocolo inalámbrico / Wireless protocol	Bluetooth		
Luminosidad máx / Max luminous	30 lm		
Duración de batería / Battery life	5h-50h		

L508

NUEVO RADAR CON LUZ MAGENE

- Proporciona alertas visuales y sonoras desde tu ciclo-computador para advertir de la aproximación de vehículos por detrás
- La señal de impulsos de ondas milimétricas proporciona una detección estable
- Sensor de freno inteligente incorporado para avisar eficazmente a los vehículos que se aproximan por detrás
- Detecta los vehículos traseros en ángulos de haz de hasta 40° de curvatura
- 5 modos de iluminación: modo de luz constante, modo intermitente, modo pulse, modo pelotón y modo sólo radar
- Bluetooth, protocolo dual ANT+

NEW MAGENES RADAR TAIL LIGHT

- Provides visual and audible alerts from your cycle computer to warn of vehicles approaching from behind
- Millimeter wave pulse signal provides stable detection
- Built-in smart brake sensor to effectively warn vehicles approaching from behind
- Detects rear vehicles at beam angles up to 40° bend
- 5 lighting modes: constant light mode, flashing mode, pulse mode, platoon mode and radar only mode
- Bluetooth, ANT+ dual protocol



P412X00



INCLUYE/INCLUDES

L508 Radar luz + 3 correas de goma + soporte para tija de sillín (con almohadilla) + manual de instrucciones + cable de alimentación tipo C + correa de seguridad

L508 Radar light, 3 rubber straps, seat post bracket (with pad), instruction manual, type-C power cord, safety strap

CARACTERÍSTICAS/FEATURES

Tamaño / Size / Peso / Weight	38*94*25mm // 65g	Grado de impermeabilidad / Waterproof grade	IPX7
Distancia máxima de detección / Maximum detection distance	140 m	Software compatible	Magene Utility
Ángulo de detección horizontal // vertical / horizontal // vertical detection angle	H. 40° // V. -10°- +10°	Modos / Modes	5 (modo de luz constante, modo intermitente, modo pulse, modo pelotón, modo de sólo radar) 5 kinds (solid mode, flashing mode, pulse mode, peloton mode, and only radar mode)
Velocidad relativa del objetivo detectable / Relative speed of detectable targets	10-120km/h	Duración de batería / Battery life	6h en modo de luz constante; 10h en modo intermitente; 8h en modo pelotón; 12h en modo pulse; 3 meses en modo de espera (sujeto al ambiente y la temperatura) 6h in solid mode; 10h in flashing mode; 8h in peloton mode; 12h in pulse mode; 3 months in standby mode (affected by the environment and temperature)
Puerto de carga / Charging port	Tipo-C	Flujo / Flux	20lm (modo de luz constante); 20lm (modo pulse); 6lm (modo pelotón); 3-20lm (modo pulse) 20 lm (solid mode); 20 lm (flashing mode); 6 lm (peloton mode); 3-20 lm (pulse mode)
Conexión inalámbrica / Wireless connection	Bluetooth, ANT+		
Detención inteligente del freno y reposodespertar automático / Smart brake sensing and Auto-sleep/auto-wake	Sí		
Ángulo de visión / Viewing angle	220°		

GPS C606

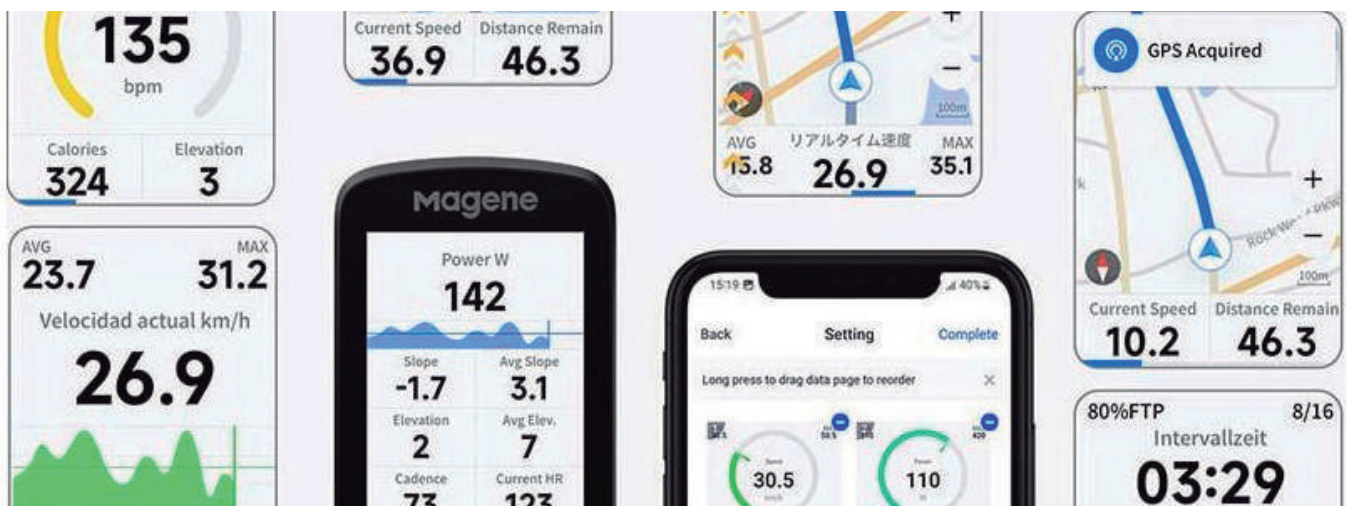
- Notificaciones inteligentes
- 103 datos en 13 categorías
- 11 idiomas seleccionables
- Posicionamiento de 4 satélites (BeiDou, GPS, GLONASS y Galileo)
- Transmisión de doble protocolo con Bluetooth y WiFi y con velocidades de hasta 200k/s
- 28 horas de duración de la batería (según la temperatura y el entorno de funcionamiento)
- Función de entrenamiento. Elige tu modo de entreno favorito
- Hasta 9 conexiones de sensores
- Pantalla de 2.8" a color y táctil
- Waterproof IPX7
- Compatible con luz trasera Radar Tail L508

new



P401X20

- Smart notifications
- 103 data items in 13 categories
- 11 selectable languages
- Positioning of 4 satellites (BeiDou, GPS, GLONASS y Galileo)
- Dual-protocol Transmission with Bluetooth & WiFi, with speeds up to 200k/s
- 28 hours of battery life (depending on temperature and operating environment)
- Training function. Choose your favorite training mode
- Supports up to 9 sensor connections
- 2.8" color touch screen display
- Waterproof IPX7
- Compatible with Radar Tail L508 rear light



magenefitness.com Magene APP



CARACTERÍSTICAS/FEATURES

Pantalla / Screen	2,8"
Peso / Weight	105g
Tamaño / Size	97 x 57 x 17.6mm
Número de botones / Number of Buttons	3
Memoria para bicicletas / Memory for Bikes	5
Modos de ciclismo admitidos / Supported Riding Modes	12 (2 por defecto, 10 personalizables) / 12 (2 default, 10 customizable)
Tipos de datos admitidos / Supported Data Types	103 datos en 13 categorías diferentes / 103 data items in 13 categories
Número de páginas / Number of Pages	Hasta 10 páginas / Up to 10 pages per riding mode
Navegación / Navigation	Por mapa giro a giro / Turn-by-turn map navigation
Grado de impermeabilidad / Waterproof Grade	IPX7
Puerto de carga / Charging Port	Tipo-C
Duración de la batería / Battery Life	17-25 horas en modo diario, hasta 28 horas en modo de batería larga (depende de la configuración personalizada y del entorno de uso) 17-25 hours in daily mode, up to 28 hours in long battery mode (depends on customised settings and usage environment)
Tiempo de carga / Charging Time	3 horas y 10 minutos / 3 hours 10 minutes
Temperatura de funcionamiento / Operating Temperature	-10 °c a 50 °c
Protocolo inalámbrico / Wireless Protocol	WiFi, Bluetooth 5.0, ANT+
Capacidad de almacenamiento / Storage Capacity	4G
Pausa automática / Auto Pause	Sí / Yes
Retroiluminación automática / Auto Backlight	Sí / Yes
Ajuste automático del brillo / Auto Brightness Adjustment	Sí / Yes
Apagado automático / Auto Off	Sí / Yes
Notificaciones inteligentes / Smart Notifications	Sí / Yes
Funciones de entrenamiento / Course Training	Sí / Yes
Dispositivos compatibles / Supported Devices	Sensor de velocidad, sensor de cadencia, pulsómetro, sensor combinado de velocidad/cadencia, medidor de potencia, entrenador inteligente, luz trasera de radar y luz trasera personalizable L308, sistema de cambio electrónico SHIMANO Di2 y Sram eTap Speed sensor, cadence sensor, heart rate monitor, speed/cadence combined sensor, power meter, smart trainer, radar tail light and customisable L308 tail light, SHIMANO Di2 and Sram eTap electronic shifting system
Satélites compatibles / Supported Satellites	Beidou, GPS, Glonass, Galileo
Exportación de datos / Data Exporting	Compatible con strava y trainingpeaks / Compatible with strava, trainingpeaks

GPS C406 PRO

DISEÑO INGENIOSO Y NUMEROSAS FUNCIONES.

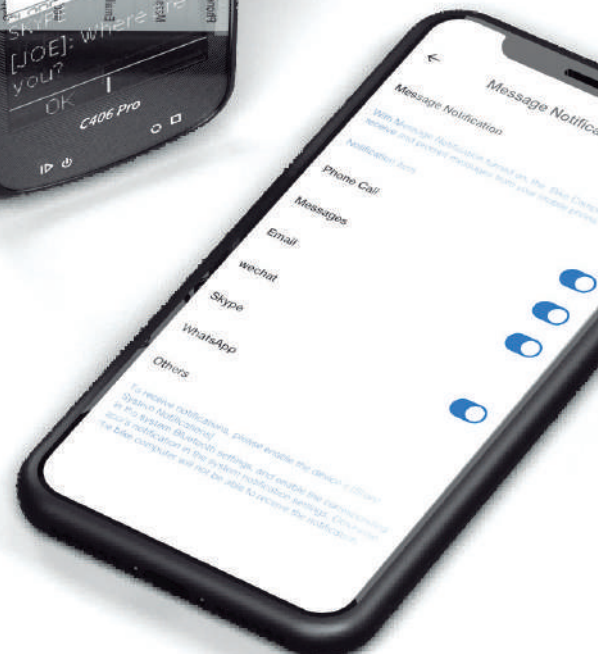
- Notificaciones inteligentes
- 110 datos profesionales en 13 categorías
- 10 idiomas seleccionables
- Posicionamiento de 4 satélites (BeiDou, GPS, GLONASS y Galileo)
- 28 horas de duración de la batería (según la temperatura y el entorno de funcionamiento)
- Función de entrenamiento. Elige tu modo de entreno favorito
- Admite hasta 8 conexiones de sensores
- Pantalla LCD HD de 2,4" con ajustes de datos personalizable
- Waterproof IPX6
- Compatible con:
 - Luz trasera Radar Tail L508
 - Garmin: 130, 130P, 520, 520P, 530, 820, 830, 1000, 1030, 1030P
 - Wahoo: Bolt, Roam
 - Byrton: R750, S500
 - Compatible con todos los ciclocomputadores compatibles con ANT+ Radar



INGENIOUS DESIGN AND MANY FUNCTIONS

- Smart notifications
- 110 professional data in 13 categories
- 10 selectable languages
- Positioning of 4 satellites (BeiDou, GPS, GLONASS and Galileo)
- 28 hours of battery life (depending on temperature and operating environment)
- Training function. Choose your favorite training mode
- Supports up to 8 sensor connections
- 2.4" HD LCD display with customizable data settings
- Waterproof IPX6
- Compatible with
 - Radar Tail L508 Rear Light
 - Garmin: 130, 130P, 520, 520P, 530, 820, 830, 1000, 1030, 1030P
 - Wahoo: Bolt, Roam
 - Byrton: R750, S500
 - Compatible with all cycling computers that support ANT+ Radar

P401X10



magenefitness.com



Magene APP



CARACTERÍSTICAS/FEATURES

Pantalla / Screen	LCD de 2,4"
Peso / Weight	80g
Tamaño / Size	86.5 x 51.6 x 21.6 mm
Datos mostrados en una pantalla Data displayed on a screen	2 - 8
Número de páginas personalizadas por máximo Number of custom pages per max	30
Análisis de OnelapFit / OnelapFit Review	46 elementos de datos, 16 gráficos / 46 data items, and 16 charts
Retroiluminación automática / Auto backlight	Sí / Yes
Calibración automática del tiempo Automatic time calibration	8M
Modo de entrenamiento / Training mode	Sí / Yes
Notificaciones inteligentes / Training mode	Sí (se activan por separado) / Yes (paid function)
Tipos de sensores ampliables Expandable Sensor Types	Sensor de velocidad, sensor de cadencia, sensor de cadencia y velocidad combinados, sensor de frecuencia cardíaca, medidor de potencia, compatible con rodillo de entrenamiento, sensor luz trase radar tail L508 Speed sensor, cadence sensor, combined speed and cadence sensor, heart rate sensor, power meter, trainer compatible, rear light sensor radar tail L508
Bluetooth	5.0

GPS C406

- Pantalla FSTN LCD 2,5"
- Autonomía 30 horas
- Compatible con sensores ANT+ y Bluetooth
- Sincronización de datos con Magene Utility y Strava
- Posicionamiento mediante 4 satélites
- Luz de fondo y ajuste de hora automáticos

- 2.5-inch FSTN LCD screen
- 30-hour battery endurance
- Compatible with ANT+ and Bluetooth sensors
- Syncing data on Magene Utility and Strava
- 4-satellite positioning
- Automatic backlight & time setting



P401X00



INCLUYE/INCLUDES

Funda de silicona
Silicone case



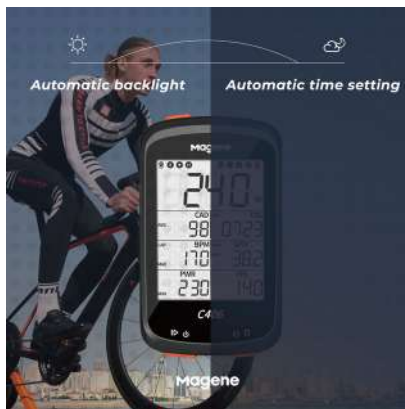
Soporte a manillar aerodinámico
Aerodynamic mount



magenefitness.com



Magene APP



CARACTERÍSTICAS/FEATURES

Peso / Weight	80 g
Tamaño / Size	87.8 x 51.6 x 21.7 mm
Conexión inalámbrica / Wireless connection	ANT+ / Bluetooth 4.0
Batería / Battery	Li-polymer, 1000mAh/3.7Wh, Micro USB
Carga / Charging	3,5 h. admite el uso durante la carga / supports using when charging
Autonomía / Working time	30 h.
Periféricos compatibles / Compatible peripherals	Sensor de velocidad, sensor de cadencia, sensor de frecuencia cardíaca, potenciómetro / Speed sensor, cadence sensor, heart rate sensor, powermeter
Sensores internos / Inner sensors	Altímetro y sensor de temperatura / Atmospheric pressure altimeter, temperature sensor
Resistencia al agua / Waterproof	IPX6
GPS	Beidou, GPS, Glonass, Galileo
Almacenamiento / Storage	8M
Funciones de entrenamiento / Training functions	Lap, aviso de frecuencia cardíaca, aviso de potencia / Lap, heart rate warning, power warning
Páginas personalizadas / Customized pages	30
Datos mostrados en la App. / Displayed data in the App.	37 tipos de datos; 14 gráficos de análisis / 37 sorts of data; 14 analysis charts
Datos mostrados en C406 / Displayed data in C406	9 tipos (potencia, cadencia, velocidad, frecuencia cardíaca, pendiente, distancia, altitud, tiempo, lap); 37 clases (datos medios, datos máximos, etc.) / 9 types (power, cadence, speed, heart rate, slope, distance, altitude, time, lap); 37 sorts (average data, maximum data, etc.)
Tiempo de posicionamiento GPS / GPS positioning time	90" la primera vez. 30" normalmente (puede verse afectado por el clima y otras condiciones) / 90" needed for the first time. 30" normally (can be affected by the weather and other conditions)
Compatibilidad datos / Data sharing	Onelap Fitness, Strava
Temperatura de funcionamiento / Operating temperature	-10° ~ 50°
Accesorios incluidos / Accessories included	Soporte para manillar, manual de uso, cable de carga y funda de silicona / Bike computer mount, user manual, charging cable and silicon case

H603

SENSOR DE FRECUENCIA CARDÍACA

El modelo **más preciso** de la gama, con su circuito de diseño ECG que **elimina las posibles interferencias** causadas por el movimiento y el sudor. De consumo eficiente para monitorizar las actividades deportivas.

- Led integrada para indicar que el sensor está listo para su uso
- Enganche de la banda con el sensor en **2 partes** para **una mejor comodidad**
- Protocolo dual: su dispositivo ANT + y la aplicación de su smartphone pueden registrar datos simultáneamente
- A prueba de salpicaduras IP67
- Autonomía de 1000 horas



P405X00

H603



heart rate monitor



SLIM AND ENERGY EFFICIENT HEART RATE SENSOR to monitor sport activities.

The **most accurate** model in the range, with its ECG design circuit that **eliminates possible interference** caused by movement and sweat

- Integrated led to indicate that the sensor is ready for use
- **2-part** sensor strap hook for **better comfort**
- Dual protocol: Your ANT+ device and smarthphone sports app can record data simultaneously
- IP67 splash proof
- 1000 hour battery life

INCLUYE/INCLUDES



Banda elástica + Sensor + Pila CR2032
Chest strap + Sensor unit + Battery CR2032

CARACTERÍSTICAS/FEATURES

Tamaño / Size	62.3 x 35.1 x 11.5 mm.	Resistencia al agua / Waterproof	IP67
Longitud banda elástica Chest strap size	64-86cm (±2cm)	Conexión inalámbrica Wireless connection	Bluetooth 4.2 ANT+
Rango frecuencia cardíaca Heart rate range	30-240 bpm	Autonomía Battery life	1000 h.
Integrated indicator light Luz indicadora integrada	Led		



magenefitness.com



Magene APP

HIGH PERFORMANCE OF REAL-TIME HEART RATE TRACKING

Applying advanced ECG processing circuit, H603 directly extract heart rate data from ECG waveform, with the self-research algorithm, eliminate noise interference caused by movement and sweating, output the most accurate heart rate data.

COMPATIBLE

2 data copies for 1 workout, recording via ANT+ device and Bluetooth App at the same time, with stable transmission



ANT+

Magene, Wahoo, IGPSPORT, Bryton, Black Bird

Bluetooth

Zwift, Onelap, Strava, Kinomap, Wahoo Fitness, TrainerRoad, Rouvy, Fulgaz, Nike Run Club, Openrider, Elite HRV, Selfloops HRV



LED LIGHT REMINDING



* Note: The red light indicates that the sensor is ready to use

SPLIT CHEST STRAP DESIGN

Different from the traditional chest strap design, H603 adopts split chest strap design to bring you a better product experience.



Front buckle
Quick to wear and remove

Skin-friendly material
Flexible, comfortable



Anti-skid strip
Rejects displacement

Adjustable
Tightness at will

SUITABLE FOR MULTI SPORTS



H303

SENSOR DE FRECUENCIA CARDÍACA

de consumo eficiente para monitorizar las actividades deportivas.

- Led integrada para indicar que el sensor está listo para su uso.
- Protocolo dual: su dispositivo ANT + y la aplicación de su smartphone pueden registrar datos simultáneamente
- A prueba de salpicaduras IP67
- Autonomía de 1000 horas

SLIM AND ENERGY EFFICIENT HEART RATE SENSOR to monitor sport activities.

- Integrated led to indicate that the sensor is ready for use.
- Dual protocol: Your ANT+ device and smartphone sports app can record data simultaneously
- IP67 splash proof
- 1000 hour battery life



P406X00



INCLUYE/INCLUDES



Banda elástica + Sensor + Pila CR2032
Chest strap + Sensor unit + Battery CR2032

CARACTERÍSTICAS/FEATURES

Tamaño / Size	62.3 x 35.1 x 11.5 mm.	Resistencia al agua / Waterproof	IP67
Longitud banda elástica / Chest strap size	64-86cm (±2cm)	Conexión inalámbrica / Wireless connection	Bluetooth 4.2 ANT+
Rango frecuencia cardíaca / Heart rate range	30-240 bpm	Autonomía / Battery life	1000 h.
Integrated indicator light / Luz indicadora integrada	Led		



magenefitness.com



Magene APP



**SUITABLE FOR
MULTI SPORTS**



S314

SENSOR DE MODO DUAL DE VELOCIDAD/CADENCIA

- Nuevo diseño, más compacto y refinado
- Función de velocidad o cadencia
- Protocolo de transmisión ANT + y Bluetooth, compatible con los principales dispositivos de mercado
- Datos más precisos y fiables
- Batería de larga duración: 500h
- IP66 resistente al polvo y agua para entrenar sin preocupaciones

SPEED/CADENCE DUAL MODE SENSOR

- New design, more compact and refined
- Speed or cadence function
- ANT + and Bluetooth transmission protocol, compatible with the main devices on the market
- More accurate and reliable data
- Long battery life: 500h
- IP66 dust and water resistant for worry-free training




P411X00



INCLUYE/INCLUDES

Sensor + Batería CR2032 (instalada) + 2 Correas + Almoadilla de goma plana + Manual
 Sensor + CR2032 Battery (Installed) + 2 Straps + Flat Rubber Pad + Manual






CARACTERÍSTICAS/FEATURES

Peso / Weight	7.7 g (Batería incluida) (Battery included)
Dimensiones / Size	35.74 x 30.80 x 8.20 mm
Autonomía / Battery life	500h (se ve afectada por la temperatura y en entorno) (affected by temperature and other operation condition)
Temperatura funcionamiento / Operating temperature	-10°C / 50°C
Modo / Mode	Velocidad / Cadencia Speed / Cadence
Batería / Battery	CR2032
Resistencia al agua / Waterproof	IP66
Conexión inalámbrica / Wireless connection	ANT+, Bluetooth 5.0

Second Generation

S3+ SPEED/CADENCE DURAL SENSOR



S3+

EL SENSOR BI-MODO DE CADENCIA Y VELOCIDAD MAGENE permite seleccionar, quitando y volviendo a poner la pila entre los modos cadencia de pedaleo o velocidad.

Admite usar simultáneamente los protocolos ANT+ y Bluetooth; facilita datos precisos. Estas características le convierten en el mejor periférico para ciclocomputadores GPS y apps de smartphone.

PROTOCOLOS

- **ANT+:** Compatible con ciclocomputadores y relojes deportivos mediante protocolo ANT+. Permite la conexión a diferentes softwares de entrenamiento mediante un adaptador ANT+
- **Bluetooth:** Compatible con ciclocomputadores, relojes deportivos y aplicaciones de smartphone mediante protocolo Bluetooth

MAGENE SPEED & CADENCE BI-MODE SENSOR

By removing and replacing the battery you can switch between cadence and speed sensor modes.

Supports simultaneously the use of ANT+ and Bluetooth protocols and provides accurate data. These features make it the best partner for GPS bike computers or smartphone apps.

PROTOCOLS

- **ANT+:** Supports ANT+ compatible bicycle computers and sports watches. Supports connection to training softwares by ANT+ adapter.
- **Bluetooth:** Works with standard Bluetooth speed or cadence protocol phone Apps. Works with standard Bluetooth speed or cadence protocol Bluetooth bicycle computers or watches.



P403X00

CARACTERÍSTICAS/FEATURES

Peso / Weight	9 g con batería / with battery
Tamaño / Size	85 x 29.8 x 38.3 mm
Temperatura de funcionamiento / Operating temperature	-10° ~ 50°
Resistencia al agua / Waterproof	IPX66
Autonomía / Battery life	500 h.

INCLUYE/INCLUDES



Sensor + almohadilla goma + gomas elásticas + pila
 Sensor + flat rubber pad + elastic rubber + battery



P325CS

POTENCIÓMETRO DUAL MAGENE

- Compatible con la gran mayoría de cuadros del mercado.
- Conjunto integral de platos y bielas para hacerlo más robusto y ligero
- Bielas 3-Hollowtech para una mayor rigidez

DUAL-SIDED POWER METER

- Compatible with most of the frames you can find in the market.
- Integral-Design chainring to make it stronger and lighter
- 3-Hollowtech crank arms to be more rigid



3 MODELOS/MODELS: P404X00 - 50/34
 P404X10 - 52/36
 P404X20 - 53/39



Datos visualizables en ciclocomputadores y App
 *Ciclocomputador no incluido
 Data displayed on cyclecomputer and App
 *Cyclecomputer not included

P325 CS
Dual-Sided Crank Arm POWER METER
 Comprehensively optimization yields better performance

3-HOLLOWTECH CRANK ARMS
 More rigid crank
 Stronger integrity
 Higher stability

HIGH COMPATIBILITY
SHIMANO SRAM
 11-speed or 10-speed
 Applies to BB86
 Friendly with Under-BB breaks

CARACTERÍSTICAS/FEATURES

Peso / Weight	3 modelos: 775 / 780 / 785 g
Biela / Arm	172.5 mm
Batería / Battery	Lithium
Platos / Chainring	3 modelos: 50/34, 52/36, 53/39
Precisión / Power accuracy	±1.5%
Tipo / Type	Dual Sided (L/R), Dual-Protocol: Bluetooth 4.2/ ANT+
Autonomía / Working time	200 h
Rango de potencia / Power range	0-2500 W
Rango de cadencia / Cadence range	20-240 rev/min
Temperatura de funcionamiento / Operating temperature	-10° ~ 50°
Resistencia al agua / Waterproof	IPX7
Funciones / Data functions	Potencia, cadencia, equilibrio izquierdo y derecho, eficiencia del esfuerzo, suavidad del pedaleo Power, cadence, left and right balance, torque efficiency, pedaling smoothness
Compatibilidad / Compatibility	Compatible con sistemas Shimano y Sram, perfecta compatibilidad con 11 velocidades y muy buena compatibilidad con 10 velocidades. La caja pedalier BB86 es compatible con la gran mayoría de cuadros del mercado. Compatible with Shimano & Sram transmission systems, with perfect compatibility with 11-speed and very good compatibility with 10-speed. The BB86 specification bottom bracket is compatible with almost all current frame.

PLATO RECAMBIO/RECHARGE CHAINWELL

3 MODELOS/MODELS: **P414X00** - 50/34
P414X10 - 52/36
P414X20 - 53/39



maginefitness.com



Magine APP

T200

RODILLO INTELIGENTE CON TODAS LAS FUNCIONES

- Diseño plegable para ahorrar espacio, almacenar fácilmente tanto en casa como en la tienda
- Fácil de transportar
- Nivel de ruido moderado de 56d
- Funciona con cassettes Shimano / Sram de 8-11 velocidades, cassettes Sram XDR 12 velocidades (el buje libre XDR se vende por separado), cassettes Shimano 12
- Con métodos de cálculo de potencia multidimensional basados en MDFP (Multi-Sensor Deep Fusion Perception Power Algorithm)
- Modo ERG para permitir a los ciclistas concentrarse en cada pedal y mejorar el rendimiento de la bicicleta
- Potencia máxima de 1800W
- Simulación de pendiente del 15%



P407X20



SMART HOMETRAINER WITH ALL FUNCTIONS

- Foldable design to save space, easily store both at home and in the store
- Easy to transport
- Moderate noise level of 56dB
- Works with Shimano/Sram 8-11 speed cassettes, Sram XDR 12 speed cassettes (XDR freehub sold separately), Shimano 12 cassettes
- With multi-dimensional power calculation methods based on MDFP (Multi-Sensor Deep Fusion Perception Power Algorithm)
- ERG mode to allow riders to focus on each pedal and improve bike performance
- Maximum power of 1800W
- 15% slope simulation

CARACTERÍSTICAS/FEATURES

Precisión de la potencia Power accuracy	±2,5%	Tamaño en uso Expanded size	600 x 500 x 460 mm
Nivel de ruido / Noise level	56dB	Tamaño plegado / Folded size	600 x 250 x 520 mm
Momento de inercia Moment of inertia	2,62kg*mm ²	Compatibilidad Cuadro Frame compatibility	130 mm / 135 mm Quick Release, 12x142mm/12x148mm Thru Axle (Adaptador no incluido)
Conexión inalámbrica Wireless connection	ANT+, Bluetooth		
Peso / Weight	13,6kg		



magenefitness.com



Magene APP



MODO ERGONÓMICO CON POTENCIA MÁXIMA DE 1800 WATTS
 ERG MODE WITH 1800 WATTS MAX POWER



PLEGABLE Y ESTABLE
 FOLDABLE & STABLE



MAYOR COMPATIBILIDAD
 BETTER COMPATIBILITY



EXTRA SILENCIOSO
 VIRTUALLY SILENT

ACCESORIOS/ACCESSORIES

SOPORTE DE RUEDA DELANTERA
FRONT WHEEL RISER


- 295.5 x 143.5 x 51mm
- Material: ABS



P409X00

CASSETTE PARA RODILLO
CASSETTE FOR TRAINER

- Rango: 11 - 28
- 11 V



P408X00

T110

new

RODILLO DE TRANSMISIÓN DIRECTA

- Diseño plegable para ahorrar espacio, almacenar fácilmente tanto en casa como en la tienda
- Fácil de transportar y de instalar
- Nivel de ruido de 56dB
- Funciona con Shimano/Sram casetes de 8 ~ 11 velocidades, Shimano casetes de 12 velocidades, Sram XDR casetes de 12 velocidades (el buje libre y la tapa se venden por separado)
- Modo ERG para permitir a los ciclistas concentrarse en cada pedal y mejorar el rendimiento de la bicicleta
- Compatible con varios software de uso generalizado, como Onelap, Zwift, FulGaz, TrainerRoad, Rouvy, Kinomap, Wahoo RGT, Wahoo System X, BK00L
- Potencia máxima de 600W
- Simulación de pendiente del 6%



P407X10

DIRECT TRANSMISSION TRAINER

- Foldable design for saving space, easy storage both at home and at the shop
- Easy to be carried around and install
- Noise level of 56dB
- Works with Shimano/Sram 8 ~ 11 speed cassettes, Shimano 12 speed cassettes, Sram XDR 12-speed cassettes (Freehub and cap sold separately)
- ERG mode to allow riders to focus on each pedal and improve bike performance
- Compatible with various mainstream software globally, including Onelap, Zwift, FulGaz, TrainerRoad, Rouvy, Kinomap, Wahoo RGT, Wahoo System X, BK00L
- Maximum power: 600W
- Simulated maximum gradient: 6%



CARACTERÍSTICAS/FEATURES

Precisión de la potencia Power accuracy	±5%	Tamaño en uso Expanded size	600 x 490 x 450 mm
Momento de inercia Moment of inertia	1.64kg*m ²	Tamaño plegado / Folded size	600 x 280 x 540 mm
Conexión inalámbrica Wireless connection	Bluetooth FTMS	Compatibilidad Cuadro Frame compatibility	130/135mm quick release, 12*142mm/12*148mm thru-axle (adaptadores incluidos)
Peso / Weight	9.7kg	Compatibilidad Rueda Compatible wheel	26" ~29" MTB/700C RD
Asistencia de potencia Power assist	Desaceleración / Spindown		
Fuente de alimentación Power supply	2 x AAA ≈ 360 h		



magenefitness.com



Magene APP

Perfect Compatibility

T110 smart trainer is compatible with various mainstream software globally, including Onelap, Zwift, The Sufferfest, FulGaz, TrainerRoad, Rouvy, Kinomap, Wahoo RGT, Wahoo System X, BK00L.

EASY SET UP

All you have to do is to fix the smart trainer, install cassette and quick release adapter, and then put your bike on it. You can refer to the user manual and installation video for detailed instruction.

Silent Trainer

Adopting electromagnetic drive and belt transmission system, T110 provides smooth training experience without noise. The noise level is always below 55dB.

Scenario	Noise Level (dB)
Whisper	30dB
T110 smart trainer	55dB
Meeting	65dB
Car horn	80dB

**Data comes from Magene lab

ACCESORIOS/ACCESSORIES

SOPORTE DE RUEDA DELANTERA FRONT WHEEL RISER

- 295.5 x 143.5 x 51mm
- Material: ABS



CASSETTE PARA RODILLO CASSETTE FOR TRAINER

- Rango: 11 - 28
- 11 V



NÚCLEO XDR 12 VELOCIDADES XDR CORE 12 SPEED

- Compatible con los rodillos T100, T100 y T200



CÁMARA COMPACTA EXAR TPU

Calidad y rendimiento superiores. Cámara exclusiva para ciclismo de carretera, aporta comodidad, más ligera diseñada para soportar las adversidades. La excelente dureza del material TPU puede reducir eficazmente la probabilidad de pinchazos.

- Más ligera y compacta, ocupa mucho menos espacio
- Resistente a pinchazos y conducción segura
- Vida útil más larga
- Válvula Presta
- 36 g (±5%)



	MEDIDAS	VÁLVULA
P415X00	60 mm. 700c x 23-28c	V/Bici 60L
P415X10	75 mm. 700c x 23-28c	V/Bici 75L

BL12W

INALÁMBRICO / WIRELESS
12 FUNCIONES

- Luz
- Velocidad, velocidad media y velocidad máxima
- Speed Pacer (control de velocidad)
- Distancia parcial y total
- Tiempo empleado y total
- Reloj 12/24 h
- Auto Scan
- Consumo de calorías y consumo total



I393X10

BC9W

INALÁMBRICO / WIRELESS
9 FUNCIONES

- Velocidad, velocidad media y velocidad máxima
- Speed Pacer (control de velocidad)
- Distancia: parcial y total
- Tiempo empleado
- Reloj 12/24 h
- Auto Scan
- Consumo de calorías



I392X10

CP7W

INALÁMBRICO / WIRELESS
7 FUNCIONES

- Velocidad, velocidad media y velocidad máxima
- Distancia parcial y total
- Tiempo empleado
- Reloj 12/24 h
- Auto Start/Stop
- IPX5 water resistant



P400X00

BC8

A CABLE / WIRED 8 FUNCIONES

- Velocidad, velocidad media y velocidad máxima
- Speed Pacer (control de velocidad)
- Distancia: parcial y total
- Tiempo empleado
- Reloj 12/24 h
- Auto Scan



I391X10

U4

A CABLE / WIRED 4 FUNCIONES

- Velocidad, velocidad media
- Distancia parcial y total



I404X10

DMH30

- Transmisor de frecuencia cardiaca
- Dual Bluetooth 4.0 / ANT+



 Bluetooth™



I394X00



CUBIERTASTYRES
-
CÁMARASTUBES





WHEN QUALITY MATTERS

RUFO®
BICYCLE TYRE COMPANY

TECHNOLOGY

CARBON BLACK TREAD COMPOUND

Un duradero compuesto de caucho que ha demostrado su calidad durante años.

Este compuesto con un alto contenido de Carbono garantiza muchos kilómetros en los tubulares de carretera, durabilidad y resistencia a los pinchazos en algunos tubulares de ciclocross y un reducido peso en los tubulares de pista.

OIL SILICA TREAD COMPOUND

Un compuesto blando (Sh A 60) especialmente desarrollado para tubulares de MTB, cross country y maratón. Al añadir cierta cantidad de aceite a la mezcla de polímero con Silice Activo mejora la tracción y reduce la resistencia a la rodadura, ofreciendo una durabilidad razonable.



Lleva una capa Antipinchazos de goma y poliéster muy ligera en los laterales.

Se utiliza en las cubiertas Calibra para aumentar la durabilidad de los flancos.

SPC SILICA TREAD COMPOUND

Utilizamos este especial compuesto de caucho en la mayoría de nuestros tubulares de carretera. Con dureza SH A 66, esta mezcla de goma sintética y natural enriquecida con Silice Activo dota a los tubulares de un excelente agarre en condiciones húmedas y ofrece una baja resistencia a la rodadura.

VECTRAN™ for PUNCTURE BARRIER

Este muy efectivo sistema antipinchazos va emplazado directamente bajo la banda de rodadura. Un núcleo del sistema antipinchazos está fabricado en VECTRAN, fibras de polímero cristalino (LCP) que son 5 veces más resistentes que el acero.

VECTRAN también ofrece alta resistencia a los cortes y a los impactos con un peso reducido, en resumen, altas prestaciones para cubiertas de alta gama.



Una tira lateral fabricada con una formulación especial protege las partes más vulnerables de los tubulares MTB. Esta especial banda lateral permite a los tubulares deslizarse en aristas afiladas sin que se dañe la carcasa de la cubierta.



Protección antipinchazos extra ubicada bajo la banda de rodadura.



Se recomienda instalar el tubular con la cinta adhesiva TUFO.



Construcción especial de la cubierta que previene las mordeduras de las serpientes.



Cubierta plegable.

CRCA

CARCASA COMPUESTA DE CAUCHO CON FIBRAS ALARGADAS AMARID

CRCA es un componente especial mediante el cual las partículas de fibra aramid se introducen en la carcasa de la cubierta en el proceso de fabricación.

CRCA aumenta la resistencia a los pinchazos y la rigidez de la carcasa CRCA mejora el confort de uso y reduce las vibraciones.



TUBULAR & TUBULAR CLINCHER

NUESTROS PRINCIPALES PRODUCTOS SON LOS TUBULARES Y LOS TUBULARES CLINCHER (PARA USO EN LLANTAS CONVENCIONALES). EN AMBOS CASOS LA CONSTRUCCIÓN DEL TUBULAR ES LA MISMA. LA ÚNICA DIFERENCIA ESTÁ EN LA INSTALACIÓN DEL TUBULAR EN LA LLANTA.



A La capa base es de algodón. Absorbe la cola de forma uniforme, logrando una unión óptima entre la llanta y el tubular.

1 Banda de rodadura fabricada con compuesto de caucho con Silice Activo, silice o carbono negro (según modelos).

2 Capa protectora de goma situada debajo de la banda de rodadura, que indica el desgaste del tubular y la mayor posibilidad de pinchazos cuando aparece dicha capa (según modelos).

3 Capa antipinchazos, fabricada con un compuesto de caucho trenzado, reforzado con CRCA.

4 Las capas de la carcasa están superpuestas y unidas debajo de la banda de rodadura, aumentando el TPI(hilos por pulgada) y ofreciendo una mayor resistencia a los pinchazos.

5 La carcasa está fabricada con 2 capas de compuesto de caucho trenzado con orientación inversa, unidas y reforzadas con CRCA.- El TPI varía desde 60 a 210, según modelos.


6 La capa hermética interior es un compuesto especial de caucho-butilo, con muy baja permeabilidad del aire lo que permite largos intervalos de inflado. La sólida unión entre la capa hermética y la carcasa ofrece una baja resistencia a la rodadura.

B Los perfiles inferiores reforzados de los tubulares clincher facilitan un rápido montaje y evitan el que, en situaciones adversas, el tubular salga de la llanta.

C Los perfiles inferiores copian la forma de la llanta y una vez inflado ofrecen una perfecta unión entre ellos. También protegen los labios de la llanta.

RACING TYRE & TUBELESS RACING TYRE

LAS CUBIERTAS DE CARRETERA TUBELESS TIENEN UN COMPONENTE DE CAUCHO ESPECIAL DIRECTAMENTE INCORPORADO EN LA CARCASA QUE MANTIENE LA PRESIÓN DEL AIRE EN LUGAR DE PRECISAR UNA CÁMARA COMO EN EL CASO DE LAS CUBIERTAS CONVENCIONALES. NUESTRA CUBIERTAS TUBELESS TIENEN UNA PROTECCIÓN ANTIPINCHAZOS VECTRAM PUNCTURE DE LADO A LADO PARA AUMENTAR LA SEGURIDAD Y MINIMIZAR LAS PÉRDIDAS DE AIRE.



A Cámara de aire independiente.

B Protección antipinchazos VECTRAM™ PUNCTURE BARRIER.

1 Banda de rodadura de compuesto de caucho con silica activada.

2 Capa de goma protectora ubicada bajo la banda de rodadura; cuando es visible por desgaste de la banda de rodadura, indica también el desgaste de la cubierta y la mayor posibilidad de pinchazos.

3 Las capas de la carcasa están superpuestas y unidas bajo la banda de rodadura, aumentando el valor TPI (hilos por pulgada) y dotando mayor resistencia a los pinchazos.

4 La carcasa consiste en dos capas de compuesto de caucho unidas y reforzadas con CRCA. Cada capa lleva los hilos orientados en sentido contrario a la otra capa .

5 Protección del refuerzo

6 Refuerzos plegables de Aramid.

C Compuesto de caucho para contener el aire.

D Protección antipinchazos VECTRAM™ PUNCTURE BARRIER.

ENDURANCE 7TR

700

Nuevo modelo **TUBELESS READY** con una construcción innovadora que lleva la experiencia del ciclismo a un nuevo nivel. Compatible con Hookless.

Ofrece el máximo rendimiento gracias a una innovadora combinación de NANOSILICA y CARBONO NEGRO. Este compuesto especial proporciona una adherencia increíble y garantiza una excelente estabilidad incluso a baja presión.

Con una mezcla perfecta de resistencia a la rodadura y confort, los neumáticos ENDURANCE 7TR son ideales para aquellos que buscan una conducción cómoda pero rápida.

new

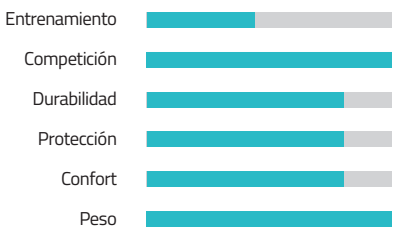


	MEDIDAS	PESO	PRESIÓN	TPI	
N319X00 ■					
N319X18 ■ TUBELESS READY	28-622 700X28C	295 g	3.0 - 6.5 bar (45-95 p.s.i.)	315/270	6

COMTURA PRIMA

700

La cubierta Comtura Prima **TUBELESS READY** se desarrolló a partir de un compuesto completamente nuevo para la banda de rodadura y la carcasa. La baja resistencia a la rodadura y el excelente agarre en mojado son las principales ventajas. La protección antipinchazos VECTRAN no solo proporciona la mejor protección posible contra pinchazos, sino que también garantiza la estabilidad en las curvas. Hemos obtenido el modelo superior de la empresa Tufo gracias a los nano materiales.



	MEDIDAS	PESO	PRESIÓN	TPI	
N315X00 ■					
N315X18 ■ TUBELESS READY	700 x 25C	220 g	4 - 6,3 bar	210 / 375	8
N316X00 ■					
N316X18 ■ TUBELESS READY	700 x 28C	240 g	3,4-5,9 bar	210 / 375	8

COMTURA 4 TR

700

Cubierta carretera **TUBELESS READY** multiuso para el ciclista que quiere evitar el uso de cámaras.

Alta protección a los pinchazos gracias a "VECTRAN" PUNCTURE BARRIER bajo la banda de rodadura. Alto confort y durabilidad.




PROTECTIVE RUBBER PLY

VECTRAN™ for PUNCTURE BARRIER

SPC SILICA TREAD COMPOUND

ARAMID BEADS FOLDABLE



		MEDIDAS	PESO	PRESIÓN	TPI	
N223X00 ■	TUBELESS READY	700 x 25C	260 g	5-7 bar (75-100 p.s.i.)	375/210	8
N224X00 ■	TUBELESS READY	700 x 28C	290 g	4-6 bar (60-90 p.s.i.)	375/210	8
N229X00 ■	TUBELESS READY	700 x 30C	300 g	2.5-5.5 bar (30-80 p.s.i.)	210/375	8

COMTURA 5 TR

700

Cubierta carretera **TUBELESS READY** multiuso para el ciclista que quiere evitar el uso de cámaras.

Desarrollada para los amantes del Tubeless que buscan una cubierta fiable, duradera y a buen precio.




PROTECTIVE RUBBER PLY

SPC SILICA TREAD COMPOUND

ARAMID BEADS FOLDABLE



		MEDIDAS	PESO	PRESIÓN	TPI	
N225X00 ■	TUBELESS READY	700 x 25C	260 g	5-7 bar (75-100 p.s.i.)	375/210	8
N226X00 ■	TUBELESS READY	700 x 28C	290 g	4-6 bar (60-90 p.s.i.)	375/210	8

COMTURA DUO

700

Comtura Duo es una cubierta de alto rendimiento para competición con una excelente resistencia a los pinchazos y un kilometraje adicional. Rinde donde sea y cuando sea cumpliendo con tus expectativas más altas. La barrera VECTRAN debajo de la banda de rodadura no sólo proporciona la mejor protección posible contra los pinchazos, sino que también garantiza la estabilidad en las curvas.



		MEDIDAS	PESO	PRESIÓN	TPI	
N323X00 ■						
N323X18 ■	STANDARD	700 x 25C	225 g	6–9 bar (90–130 p.s.i.)	120 / 240	8
N324X00 ■						
N324X18 ■	STANDARD	700 x 28C	250 g	6–8 bar (90–115 p.s.i.)	120 / 240	8

CALIBRA PLUS

700

Cubierta muy ligera para competición. Banda de rodadura central lisa con costados rugosos adecuada para alta velocidad con excelentes propiedades para suelo mojado o seco. Buena resistencia antipinchazos.

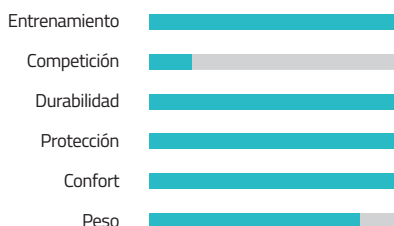


		MEDIDAS	PESO	PRESIÓN	TPI	
N203X00	STANDARD	700 x 25C	210 g	6–9 bar (90–130 p.s.i.)	240/120	10
N227X00	STANDARD	700 x 28C	235 g	6–8 bar (90–115 p.s.i.)	240/120	8


CALIBRA

700

Aconsejada para entrenamiento aunque también es válida para competición. Protección lateral y refuerzo antipinchazos.
 Banda de rodadura lisa reforzada, que ofrece una óptima adherencia al pavimento tanto en seco como en húmedo.



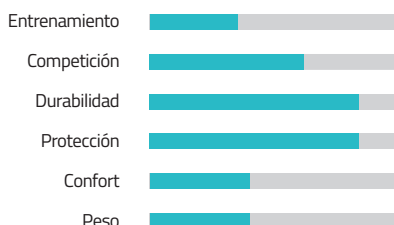
ROAD


	MEDIDAS	PESO	PRESIÓN	TPI	
N201X00 STANDARD	700 x 25C	235 g	6-9 bar (90-130 p.s.i.)	240 / 120	10

HI-COMPOSITE CARBON

700

Provisto de una capa Antipinchazos y fabricado con un de carbono.
 Ofrece una larga durabilidad y reduce la resistencia a la absorbiendo muy bien las irregularidades de la carretera resistencia a los pinchazos.



	MEDIDAS	PESO	PRESIÓN	TPI	
N206X00 ■ TUBULAR	700x23C	260 g	8-12 bar (115-175 p.s.i.)	240 / 120	10
N207X00 ■ TUBULAR	700x25C	300 g	6-8 bar (90-115 p.s.i.)	240 / 120	10
N207X18 ■ TUBULAR	700x28C	320 g	5-8 bar (70-115 p.s.i.)	240 / 120	10

ELITE JET

700

Tubular ultraligero < 160 g. Modelo de alta gama diseñado para pruebas contrareloj y de carretera sobre asfalto de buena superficie.

A pesar de su peso reducido, ofrece una óptima resistencia a los pinchazos y al kilometraje.

Se distingue también por su alta capacidad para soportar la presión del inflado.



PROTECTIVE RUBBER PLY
 VECTRAN™ for PUNCTURE BARRIER
 SPC SILICA TREAD COMPOUND



	MEDIDAS	PESO	PRESIÓN	TPI	uds
N216X00 TUBULAR	700 x 20C	<160 g	10-15 bar (145-220 p.s.i.)	375 /210	10

ELITE S3

700

Tubular ultra ligero. A pesar de su peso reducido ofrece alta resistencia a los pinchazos, así como una alta durabilidad.

Además de la banda de rodadura mejorada respecto a su antecesor: S3 LITE, lleva una nueva carcasa muy resistente (210/375 TPI) y una capa base más ancha.

El resultado es una alta suavidad de rodaje.



PROTECTIVE RUBBER PLY
 VECTRAN™ for PUNCTURE BARRIER
 SPC SILICA TREAD COMPOUND



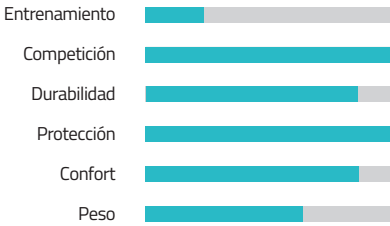
	MEDIDAS	PESO	PRESIÓN	TPI	uds
N210X00 TUBULAR	700 x 23C	<225 g	8-15 bar (115-220 p.s.i.)	375 /210	10
N220X00 TUBULAR	700 x 25C	<265 g	6-10 bar (90-145 p.s.i.)	375 /210	10
N220X18 TUBULAR					

ELITE RIDE

700

Ofrece confort, suavidad y alta velocidad con un mínimo de vibraciones incluso en las condiciones más adversas. Banda de rodadura ancha que cubre los laterales.

Provista de una capa antipinchazos en el centro de la banda de rodadura.



PUNCTURE PROOF PLY PROTECTIVE RUBBER PLY SPC SILICA TREAD COMPOUND



ROAD

	MEDIDAS	PESO	PRESIÓN	TPI	uds
N209X00 TUBULAR	700 x 25C	290 g	6-10 bar (90-145 p.s.i.)	375 / 210	10



S22 SPECIAL

700

Modelo con dibujo clásico en la banda de rodadura, ofrece una alta durabilidad y una excelente resistencia a los pinchazos. Las ranuras de la parte central de la banda de rodadura aseguran un buen agarre. Los laterales rugosos ofrecen una óptima tracción.



PUNCTURE PROOF PLY **SPC SILICA TREAD COMPOUND**



	MEDIDAS	PESO	PRESIÓN	TPI	
N213X00 TUBULAR	700 x 21C	260 g	8-12 bar (115-175 p.s.i.)	240 / 120	10

S33 PRO

700

Tubular aconsejado para el entrenamiento en cualquier tipo de terreno.

Diseñado para utilizarse con alta presión, ofreciendo una baja resistencia a la rodadura, gran comodidad y durabilidad.



CARBON BLACK TREAD COMPOUND



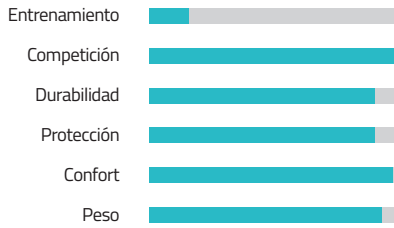
	MEDIDAS	PESO	PRESIÓN	TPI	
N204X00 TUBULAR	700 x 21C	260 g	8-12 bar (115-175 p.s.i.)	90 / 60	40
N205X00 TUBULAR	700 x 24C	310 g	6-8 bar (90-115 p.s.i.)	90 / 60	30
N214X00 TUBULAR CLINCHER	700 x 21C	335 g	8-12 bar (115-175 p.s.i.)	90 / 60	30
N215X00 TUBULAR CLINCHER	700 x 24C	385 g	6-8 bar (90-115 p.s.i.)	90 / 60	25

ELITE PULSE


Aconsejado para la práctica del Triatlón. Su perfil redondeado, su forma aerodinámica y su diseño liso en el centro ofrecen una baja resistencia a la rodadura. Ofrece un excelente agarre en suelo seco o mojado.

700

TRIATHLON



PROTECTIVE RUBBER PLY
 PUNCTURE PROOF PLY
 SPC SILICA TREAD COMPOUND

		MEDIDAS	PESO	PRESIÓN	TPI	
N211X00	TUBULAR	700 x 22C	230 g	8-15 bar (115-220 p.s.i.)	375 /210	10



XC11 TR

MTB

Cubierta MTB **TUBELESS READY** para uso en MTB, Cross-Country y Marathon.

Gracias a la protección VECTRAN PUNCTURE BARRIER, esta cubierta ofrece una excelente prestación antipinchazos tanto en la banda de rodadura como en los flancos. El taqueado ofrece una baja resistencia a la rodadura y un buen agarre.

29"
27"



	MEDIDAS	PESO	PRESIÓN	TPI	
N410X00 ■					
N410X18 ■	29" x 2.25	650 g	2-3.5 bar (30-50 p.s.i.)	375/210	6

XC12 TR

Cubierta MTB **TUBELESS READY** desarrollada para Cross-Country y Marathon.

Gracias a la protección VECTRAN PUNCTURE BARRIER, la cubierta tiene una excelente protección antipinchazos bajo la banda de rodadura y en los flancos.

Diseño apropiado para rodar a alta velocidad y con un excelente agarre excepto en condiciones extremas de barro. Cubierta ideal para terrenos accidentados.

Neumático campeón para Cross-Country.



	MEDIDAS	PESO	PRESIÓN bar	TPI	COLOR	
N411X00 ■					Negra	
N411X18 ■	29" x 2.25	700 g	2-3.5 (30-50 p.s.i.)	375/210	Negra / Marrón	6
N417X00 ■	29" x 2.35	650g	2-3.5 (30-50 p.s.i.)	375/210	Negra	6

new

XC13 TR

Cubierta MTB **TUBELESS READY** diseñada para Cross-Country y Marathon.

Gracias a la protección VECTRAN PUNCTURE BARRIER, la cubierta tiene una protección antipinchazos especialmente en la zona más vulnerable: los flancos.

Su diseño ofrece una baja resistencia a la rodadura y un buen agarre.

Cubierta rápida y confortable.


Indicada para terreno seco y no muy abrupto.

29"



MTB



		MEDIDAS	PESO	PRESIÓN	TPI	
N412X00	TUBELESS READY	29" x 2.25	700 g	2-3.5 bar (30-50 p.s.i.)	375/210	6

XC14 TR


Cubierta MTB **TUBELESS READY** desarrollada para carreras de XC con condiciones de terreno mixto.

Gracias a la protección VECTRAN PUNCTURE BARRIER, la cubierta tiene una excelente protección antipinchazos bajo la banda de rodadura y en los flancos.

Su diseño de la banda de rodadura en forma de flecha direccional proporciona un agarre excepcional y curvas rápidas. Incluso las raíces y las piedras mojadas no te dañarán. Un neumático probado en la Copa del Mundo.

29"



		MEDIDAS	PESO	PRESIÓN	TPI	
N414X00 ■	TUBELESS READY	29" x 2.25	650 g	2-3.5 bar (30-50 p.s.i.)	375/210	6
N414X18 ■						

GRAVEL THUNDERO HD

700

El fino dibujo de la banda de rodadura con tacos laterales especiales hacen que la conducción sea ligera y con un manejo seguro en las curvas. El compuesto suave de la banda de rodadura especialmente formulado mejora la absorción de impactos del neumático.

Peso extremadamente bajo, alto número de TPI, buena resistencia a los pinchazos.

GRAVEL



	MEDIDAS	PESO	PRESIÓN	TPI	
N321X00 ■	700 x 40 (40-622)	460 g	2-5 bar (30-70 p.s.i.)	130/255	-
N322X18 ■ THUNDERO HD	700 x 48 (48-622)	500 g	1.4-3.2 bar (20-45 p.s.i.)		

GRAVEL THUNDERO

EL NEUMÁTICO **TUBELESS READY** UNIVERSAL PARA NO TENER QUE PENSAR A DÓNDE IR.

Proporciona un excelente agarre a superficies no pavimentadas y realiza los giros con suavidad. La ancha banda de rodadura y la resistente capa flexible Jubena, lo protegen de los daños. La capa antipinchazos minimiza el riesgo de pinchazos y contribuye a una mayor fiabilidad. La construcción de la carcasa con un alto TPI, junto con la composición blanda de la zona de rodadura, suaviza las superficies y evita que el neumático rebote. Está diseñado para una larga duración y garantiza un amplio kilometraje.



	MEDIDAS	PESO	PRESIÓN	TPI	
N310X00 ■	700 x 40C (40-622)	440 g	2-5 bar (30-70 p.s.i.)	210/375	6
N310X18 ■ TUBELESS READY					
N313X00 ■	700 x 44C (44-622)	450 g	1.7-4 bar (24.7-58 p.s.i.)	210/375	6
N313X18 ■ TUBELESS READY					
N320X00 ■	700 x 48C (48-622)	470 g	1.4-3.2 bar (20-45 p.s.i.)	210/375	6
N320X18 ■ TUBELESS READY					

GRAVEL SWAMPERO

EL NEUMÁTICO **TUBELESS READY** PARA LAS CONDICIONES MÁS ADVERSAS. NO TE PREOCUPES POR LA CLIMATOLOGÍA

El dibujo en forma de flecha direccional con perillas centrales superpuestas garantiza un rodamiento rápido, un agarre excepcional y propiedades de autolimpieza. La banda de rodadura ancha y la capa Jubena flexible que cubre las paredes laterales protegen al neumático de los daños causados por las piedras. Una capa a prueba de pinchazos minimiza el riesgo de pinchazos. La construcción de la carcasa de alto TPI, junto con el compuesto de la banda de rodadura, suaviza cualquier superficie y evita que el neumático rebote en superficies irregulares. La cubierta Swampero también está hecha para ser duradera y garantiza un alto kilometraje.



GRAVEL



		MEDIDAS	PESO	PRESIÓN	TPI	
N312X00 ■						
N312X18 ■	TUBELESS READY	700 x 40C (40-622)	430 g	2-5 bar (30-70 p.s.i.)	210/375	6
N418X00 ■						
N418X18 ■	TUBELESS READY	700 x 44C (44 - 622)	450g	1.7-4 bar (24.7-58 p.s.i.)	210/375	6

GRAVEL SPEEDERO

EL NEUMÁTICO **TUBELESS READY** PARA RODAR RÁPIDO. TANTO SOBRE ASFALTO, COMO ADOQUÍN, SENDERO, ARENA, HIERBA O GRAVILLA.

El Speedero le ofrece una aceleración incondicional y facilidad de conducción con un gran agarre y seguridad de giro. La ancha banda de rodadura y la resistente capa flexible Jubena que cubre los bordes o flancos del neumático, lo protegen de los daños generados por las piedras. La capa antipinchazos bajo la banda minimiza el riesgo de pinchazos y contribuye a una mayor fiabilidad del neumático. La construcción de la carcasa con un alto TPI, junto con la composición blanda de la zona de rodadura, suaviza las superficies y evita que el neumático rebote, incluso en superficies irregulares. El Speedero está diseñado para una larga duración y garantiza un amplio kilometraje.



		MEDIDAS	PESO	PRESIÓN	TPI	
N311X00 ■						
N311X18 ■	TUBELESS READY	700 x 40C (40-622)	440 g	2-5 bar (30-70 p.s.i.)	210/375	6
N314X00 ■						
N314X18 ■	TUBELESS READY	700 x 44C (44-622)	450 g	1.7-4 bar (24.7-58 p.s.i.)	210/375	6

CUBUS 33 SG

Los modelos CUBUS 33SG/FLEXUS CUBUS 33 SG son adecuados para todas las condiciones incluyendo los terrenos de ciclocross más complejos.

A pesar de sus pronunciados tacos, ofrece una baja resistencia a la rodadura.

También es adecuado para uso en terrenos secos y duros.

El compuesto con el que está fabricado aumenta la absorción de impactos.

700



CUBUS
CARBON BLACK
TREAD COMPOUND

FLEXUS CUBUS
DIL SILICA
TREAD COMPOUND

			MEDIDAS	PESO	PRESIÓN	TPI	
N300X00	CUBUS 33 SG	TUBULAR	700 x 33C	400 g	max. 4.5 bar (65 p.s.i.)	90/60	5
N301X00	FLEXUS CUBUS 33 SG	TUBULAR	700 x 33C	350 g	max. 3 bar (45 p.s.i.)	315/210	5

PRIMUS 33 SG

PRIMUS 33 SG Y FLEXUS PRIMUS 33 SG son los tubulares óptimos para todo uso excepto mucho barro.

Banda de rodadura autolimpiante que garantiza una excelente tracción.

Los tacos laterales ofrecen un óptimo agarre.

El suave compuesto de la banda de rodadura incrementa la absorción de impactos.

700



PRIMUS
CARBON BLACK
TREAD COMPOUND

FLEXUS PRIMUS
DIL SILICA
TREAD COMPOUND

			MEDIDAS	PESO	PRESIÓN	TPI	
N302X00	PRIMUS 33 SG	TUBULAR	700 x 33C	400 g	max. 4.5 bar (65 p.s.i.)	90/60	5
N303X00	FLEXUS PRIMUS 33 SG	TUBULAR	700 x 33C	350 g	max. 3 bar (45 p.s.i.)	315/210	5

DRY PLUS

700

El fino dibujo de la banda de rodadura con tacos laterales especiales hacen que la conducción sea ligera y con un manejo seguro en las curvas. El compuesto suave de la banda de rodadura especialmente formulado mejora la absorción de impactos del neumático.

Peso extremadamente bajo, alto número de TPI, buena resistencia a los pinchazos.

CARBON BLACK
TREAD COMPOUND

OIL SILICA
TREAD COMPOUND



		MEDIDAS	PESO	PRESIÓN	TPI
N304X00	DRY PLUS	28" 32 mm	370 g	max. 4.5 bar (65 p.s.i.)	60 / 90
N305X00	FLEXUS DRY PLUS	28" 32 mm	340 g	max. 4.5 bar (65 p.s.i.)	210 / 315



3 capas superpuestas de cinta adhesiva con superficie activa logran una perfecta transición entre la llanta y el perfil del tubular.

Fina capa transparente para una perfecta adhesión tanto en llantas de carbono como de aluminio.



Hemos desarrollado una cinta adhesiva de 2 caras especial para uso en nuestros tubulares tanto en llantas de carbono o aluminio.

Esta cinta es muy diferente a cualquier otra cinta para uso similar que encuentre en el mercado. Nunca ha sido tan fácil y tan rápido montar un tubular. No requiere tiempo de secado y la superficie encolada facilita una perfecta adhesión del tubular a la llanta al cabo de unos pocos metros de rodaje. No ensucia las llantas, los tubulares o las manos y no emite vapores dañinos. El retirar la tira roja de protección hace muy sencillo el centraje del tubular.

CINTA ADHESIVA PARA TUBULAR

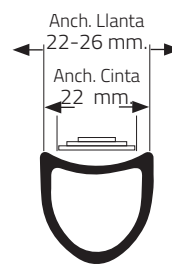
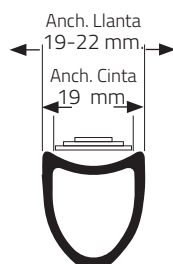
CARRETERA

Válido para un tubular



N900X00 - 19 mm

N900X10 - 22 mm



LIQUIDOS SELLANTES

TUBULAR-TUBELESS REPARADOR



N912X00 - 50 ml

TUBULAR PREVENTIVO



N913X00 - 50 ml

TUBELESS READY PREVENTIVO



N910X00 - 50 ml
N911X00 - 220 ml

LIMPIADOR DE COLA

Adecuado para eliminar los residuos de cinta adhesiva que quedan en las llantas. Válido para llantas de carbono y aluminio.
Aplicación con brocha.



N904X00 - 300 ml

ALARGADORES DE VÁLVULA ALUMINIO

Adecuado para llantas de perfil alto. Facilita el inflado y desinflado.
Provisto de junta que evita el autodesinflado.



N905X00 - 21 mm
N906X00 - 28 mm
N907X00 - 31 mm



OBÚS



N908X00

HERRAMIENTA PARA VÁLVULA



N909X00



Deli Tire



DRIVE YOUR SOUL



CUBIERTASTYRES

Deli Tire

SA-205

ULTRAFLEX-PRO

MTB

		MEDIDAS	PRESIÓN	TPI	uds
N100 X10	PLEGABLE	700 x 23C	5.5-8.3 bar	62	12
N101X10	PLEGABLE	700 x 25C	5.5-7.0 bar		

700



S-601

ULTRAFLEX-PRO



700

		MEDIDAS	PRESIÓN	TPI	uds
N102X10	PLEGABLE	700 x 28C	5.5-7.0	62	20



S-601

700


			MEDIDAS	PRESIÓN	TPI	uds
N051X10	RÍGIDA	■				
N051X20	RÍGIDA	■	700 x 23C	4.5-6.5	30	25
N051X80	RÍGIDA	■				
N056X10	RÍGIDA	■				
N056X80	RÍGIDA	■	700 x 28C	4.5-6.5	30	25



SA-258

ULTRAFLEX-PRO




	MEDIDAS	PRESIÓN	TPI	
N115X00 PLEGABLE	29" x 2.10	2.4-4.5 bar	62	12

SA-264

ULTRAFLEX-PRO



	MEDIDAS	PRESIÓN	TPI	
N116X00 PLEGABLE	29" x 2.25	2.4-4.5 bar	62	10





CUBIERTASTYRES RÍGIDAS ANTIPINCHAZO
RIGID ANTIPUNCTURE

Deli Tire


SA-258

27,5"
29"



PROTECCIÓN
ANTIPINCHAZOS



		MEDIDAS	PRESIÓN	TPI	
N094X00	RÍGIDA ANTIPINCHAZOS	27.5" x 2.10	5-7 bar	20	25
N095X00	RÍGIDA ANTIPINCHAZOS	29" x 2.10	4-6 bar	20	25

S-168

26"



PROTECCIÓN
ANTIPINCHAZOS



		MEDIDAS	PRESIÓN	TPI	
N090X00	RÍGIDA ANTIPINCHAZOS	26" x 2.00	5-7 bar	20	25

SA-207

26"



PROTECCIÓN
ANTIPINCHAZOS



		MEDIDAS	PRESIÓN	TPI	
N091X00	RÍGIDA ANTIPINCHAZOS	26" x 1.90	5-7 bar	20	25

S-611 SLICK

26"



PROTECCIÓN ANTIPINCHAZOS



CITY

		MEDIDAS	PRESIÓN	TPI	
N092X00	RÍGIDA ANTIPINCHAZOS	26" x 1.50	2.4-4.5 bar	20	25

SA-235

20"



PROTECCIÓN ANTIPINCHAZOS



		MEDIDAS	PRESIÓN	TPI	
N089X00	RÍGIDA ANTIPINCHAZOS	20" x 1.50	2.4-4.5 bar	20	25

SA-225

700



PROTECCIÓN ANTIPINCHAZOS



		MEDIDAS	PRESIÓN	TPI	
N093X00	RÍGIDA ANTIPINCHAZOS	700 x 35C	3.5-5.5 bar	20	25

SA-234

700



		MEDIDAS	PRESIÓN	TPI	uds
N098X00	RÍGIDA ANTIPINCHAZOS + REFLECTANTE	700 x 35C	3.5-5.5 bar	30	25



S-192

700



		MEDIDAS	PRESIÓN	TPI	uds
N097X00	RÍGIDA ANTIPINCHAZOS + REFLECTANTE	700 x 28C	5.5-7.0 bar	30	25



SA-206

26"



		MEDIDAS	PRESIÓN	TPI	uds
N099X00	RÍGIDA ANTIPINCHAZOS + REFLECTANTE	26" x 1.75	2.4-4.5 bar	30	25



SA-235

20"



		MEDIDAS	PRESIÓN	TPI	uds
N096X00	RÍGIDA ANTIPINCHAZOS + REFLECTANTE	20" x 1.50	2.4-3.5 bar	20	25






DEESTONE



D-213

29"




		MEDIDAS	PRESIÓN	TPI	
N035X00	RÍGIDA	29" x 2.10	2.0-4.0 bar	33	25
N036X00	RÍGIDA	29" x 2.25	1.8-3.7 bar	33	25

S-601 SLICK

29"




		MEDIDAS	PRESIÓN	TPI	
N034X00	RÍGIDA	29" x 1.75	2.4-4.5 bar	20	25

D-212

27,5"




		MEDIDAS	PRESIÓN	TPI	
N032X00	RÍGIDA	27,5" x 2.10	2.0-4.0 bar	33	25

S-601 SLICK

27,5"




		MEDIDAS	PRESIÓN	TPI	
N033X00	RÍGIDA	27,5" x 1.75	2.4-4.5 bar	20	25

RÍGIDAS RIGID

D-831

26"




	MEDIDAS	PRESIÓN	TPI	
N031X00 RÍGIDA	26" x 2.35	2.7-4.5 bar	62	25

D-210

26"




	MEDIDAS	PRESIÓN	TPI	
N029X00 RÍGIDA	26" x 2.10	2.0-4.5 bar	33	25

D-202

26"



	MEDIDAS	PRESIÓN	TPI	
N028X00 RÍGIDA	26" x 1.90	2.7-4.5 bar	62	25

D-803

26"




	MEDIDAS	PRESIÓN	TPI	
N027X00 RÍGIDA	26" x 1.75	2.0-4.5 bar	22	25



D-209 SLICK

26"




	MEDIDAS	PRESIÓN	TPI	
N024X00 RÍGIDA	26" x 1.40	2.7-4.5 bar	33	25

D-1003

26"




	MEDIDAS	PRESIÓN	TPI	
N040X00 RÍGIDA	26" x 1 3/8	3.4-4.5 bar	33	25
N041X00 RÍGIDA	26" x 1 1/2	3.4-4.5 bar	33	25

D-202

24"




	MEDIDAS	PRESIÓN	TPI	
N015X00 RÍGIDA	24" x 1.90	2.7-4.5 bar	22	25

D-1005

24"




	MEDIDAS	PRESIÓN	TPI	
N020X00 RÍGIDA	24" x 1 3/8	2.7-4.5 bar	22	25

RÍGIDAS RIGID

D-202

20"




	MEDIDAS	PRESIÓN	TPI	
N010X00 RÍGIDA	20" x 1.90	2.4-3.1 bar	22	25

D-602

20"




	MEDIDAS	PRESIÓN	TPI	
N065X00 RÍGIDA	20" x 2.125	2.4-3.1 bar	22	25

D-805

20"



	MEDIDAS	PRESIÓN	TPI	
N070X00 RÍGIDA	20" x 1.95	2.4-3.1 bar	22	25

D-202

16"



	MEDIDAS	PRESIÓN	TPI	
N005X00 RÍGIDA	16" x 1.75	2.7-3.4 bar	22	25




CUBIERTAS TYRES RÍGIDAS RIGID

DEESTONE

D-202

14"




	MEDIDAS	PRESIÓN	TPI	
N001X00 RÍGIDA	14" x 1.75	2.7-3.4 bar	22	25

D-309

14"




	MEDIDAS	PRESIÓN	TPI	
N002X00 RÍGIDA	14" x 1 3/8	2.7-3.8 bar	22	25

D-1006

12"



	MEDIDAS	PRESIÓN	TPI	
N000X00 RÍGIDA	12" 1/2 x 2 1/4	2.0-2.4 bar	33	25

D-1006

700



	MEDIDAS	PRESIÓN	TPI	
N060X00 RÍGIDA	700 x 35C	3.4-5.2 bar	33	25

RÍGIDAS RIGID

D-882

700



	MEDIDAS	PRESIÓN	TPI	uds
N062X00 RÍGIDA	700 x 35C	3.5-6.0 bar	33	25

D-206

700



	MEDIDAS	PRESIÓN	TPI	uds
N061X00 RÍGIDA	700 x 35C	3.4-5.2 bar	33	25

D-1001

700



	MEDIDAS	PRESIÓN	TPI	uds
N050X00 RÍGIDA	700 x 23C	6.0-6.9 bar	22	25
N055X00 RÍGIDA	700 x 28C	5.4-6.2 bar	33	25





CUBIERTASTYRES




BLACK CAT

new

12"




	MEDIDAS	PRESIÓN	TPI	
N500X00 RÍGIDA	12" X 2.125 S	2.8 – 4.5 bar		25

BLACK CAT

new

24"




	MEDIDAS	PRESIÓN	TPI	
N520X00 RÍGIDA	24" X 1 - 3/8	3.1 – 4.5 bar		25

BLACK CAT

new

26"




		MEDIDAS	PRESIÓN	TPI	
N540X00	RÍGIDA	26" X 1 - 3/8	3.4 – 4.5 bar		25

BLACK CAT

new

27.5"



		MEDIDAS	PRESIÓN	TPI	
N532X00	RÍGIDA	27.5" X 2.10			25



CUBIERTASTYRES




BLACK CAT - BMX

new

20"




	MEDIDAS	PRESIÓN	TPI	
N570X00 RÍGIDA	20" X 1.95			25

BLACK CAT- BMX

new

20"



	MEDIDAS	PRESIÓN	TPI	
N565X00 RÍGIDA	20" X 2.125			25



**BLACKCAT
TIRE**



50

	MEDIDAS	VÁLVULA	
G000X00	12" 1/2 x 1,75 x 2 1/4	V/Bici 40 mm	
G007X00	12" 1/2 x 1,75 x 2 1/4	V/Moto Recta	
G002X00	14" x 1,50/1,75	V/Bici 40 mm	
G005X00	14" x 1,50/1,75	V/Moto	
G001X00	14" x 1-3/8 (350-A)	V/Bici 40 mm	
G004X00	16" x 1,90/2,125	V/Bici 40 mm	
G008X00	18" x 1,90/2,125	V/Moto	
G014X00	20" x 1,90/2,125	V/Bici 40 mm	
G033X00	24" x 1,90/2,125	V/Moto	
G063X00	26" x 1,90/2,125	V/Bici 48 mm	
G065X00	26" x 1,00/1,50	V/Moto	
G089X00	27,5" x 2,50/3,00	V/Bici 51 mm	
G083X00	700 x 19/23C	V/Bici 48 mm	
G093X00	700 x 19/23C	V/Bici 60 mm	
G088X00	700 x 19/23C	V/Bici 80 mm	



50

CÁMARAS ANTI-PINCHAZOS CON LÍQUIDO SELLANTE

G052X00	26" x 1,50/2,00	V/Bici	
G086X00	27,5" x 2,10/2,40	V/Bici	
G087X00	27,5" x 2,10/2,40	V/Moto	

	MEDIDAS	VÁLVULA
G507X00	12" 1/2 x 1.75 x 2 1/4	V/Moto recta
G505X00	14" x 1.50/1.75	V/Moto
G503X00	16" x 1.90/2.125	V/Moto
G508X00	18" x 1.90/2.125	V/Moto
G513X00	20" x 1.95/2.125	V/Moto
G514X00	20" x 1.90/2.125	V/Bici 40 mm
G533X00	24" x 1.90/2.125	V/Moto
G534X00	24" x 1.90/2.125	V/Bici 40 mm
G543X00	24" x 1 3/8	V/Bici 40 mm
G553X00	26" x 1.90/2.125	V/Moto
G563X00	26" x 1.90/2.125	V/Bici 48 mm
G565X00	26" x 1.00/1.50	V/Moto
G573X00	26" x 1 3/8	V/Bici 40 mm
G585X00	27.5" x 1.90/2.25	V/Moto
G562X00	27.5" x 1.90/2.25	V/Bici 48 mm
G601X00	29" x 1.90/2.25	V/Moto
G600X00	29" x 1.90/2.25	V/Bici 48 mm
G583X00	700 x 19-23C	V/Bici 48 mm
G593X00	700 x 19-23C	V/Bici 60 mm
G595X00	700 x 25-32C	V/Bici 40 mm
G596X00	700 x 25-32C	V/Bici 60 mm
G597X00	700 x 25-32C	V/Bici 80 mm
G599X00	700 x 35-43C	V/Moto
G598X00	700 x 35-43C	V/Bici 48 mm
N504X00	16" X 1.50 / 1.95	V/Moto
N509X00	20" X 1.50 / 1.95	V/Moto
N514X00	24" X 1.50 / 1.95	V/Bici 40 mm
N542X00	8" 1/2 X 2	TR 4A Válvula recta
N543X00	10" X 2.125 CR202	CR202 Válvula curva
N544X00	10" X 2.125 TR4A	TR 4A Válvula recta



CÁMARA COMPACTA EXAR TPU

Calidad y rendimiento superiores. Cámara exclusiva para ciclismo de carretera, aporta comodidad, más ligera diseñada para soportar las adversidades. La excelente dureza del material TPU puede reducir eficazmente la probabilidad de pinchazos.

- Más ligera y compacta, ocupa mucho menos espacio
- Resistente a pinchazos y conducción segura
- Vida útil más larga
- Válvula Presta
- 36 g (±5%)

	MEDIDAS	VÁLVULA
P415X00	60 mm. 700c x 23-28c	V/Bici 60L
P415X10	75 mm. 700c x 23-28c	V/Bici 75L



HERRAMIENTAS

REPARACIÓN PARA CUBIERTAS TUBELESS

- Aluminio anodizado resistente a rayaduras.
- Incluye: Punzón, Horquilla y 8 mechas de 50 x 1,5 mm.
- 25 g



P080X10
NEGRO



P080X30
ROJO



P080X60
CELESTE



P080X40
AZUL

MECHAS PARA CUBIERTAS TUBELESS

16 unidades, 50 x 1,5 mm



P088X00

LIQUIDO SELLANTE / SUPER SEAL STAR

- Desarrollado científicamente para prevenir y reparar pinchazos
- Para uso en cubiertas tubeless y cámaras de aire
- Repara instantaneamente los pinchazos de hasta 6 mm
- Se recomienda añadir el producto cada 3 meses



I010X00 - 125 ml



I011X00 - 1 L

KIT REPARACIÓN / TUBELESS

- 5 mechas 3,5x50 mm
- 5 mechas 1,5x50 mm
- Herramientas T54 y T55
- 1 tubo pegamento 5 ml
- 1 Cutter



I981X00

PARCHES AUTOADHESIVOS



P700X00

Kit 6 parches + lija / Caja GIYO



I712X00

Kit 6 parches + lija

FONDOS DE LLANTA




MEDIDAS

VÁLVULA

G300X00	20" x 17	
G301X00	24" x 18	
G302X00	26" x 18	V/Moto alta presión (Nylon)
G303X00	29" x 18	
G305X00	700 x 18	
G304X00	700 x 16	V/Bici alta presión (Nylon)

CINTA ADHESIVA / TUBELESS

- 66 m



I015X23 - 23 mm

I015X25 - 25 mm

I015X27 - 27,5 mm

I015X29 - 29 mm

I015X31 - 31 mm

I015X34 - 34 mm

VÁLVULAS

KIT 2 VÁLVULAS DOBLE CONDUCTO / PRESTA TUBELESS

- Doble conducto de aire
- Válidas para BTT/Road/Gravel
- Impide la formación de obstrucciones de líquido sellante
- Desarrolladas especialmente para uso con insertos de espuma

bolsa plástico



P076X00 - 40 mm

OBÚS EXTRAIBLE

- Pack 20 uds

bolsa plástico



I302X00

KIT 2 VÁLVULAS / PRESTA TUBELESS

- Incluye herramienta para desmontar el obús

bolsa plástico



I300X10 - Aluminio negro / 35 mm

I300X44 - Aluminio negro / 44 mm

I300X60 - Aluminio negro / 60 mm

I300X20 - Aluminio plata / 35 mm

I301X00 - Latón / 35 mm

PAR ALARGADORES DE VÁLVULA

PRESTA/SCHRADER

I700X10 - 33 mm

I700X20 - 48 mm

carta VENZO



PAR ALARGADORES DE VÁLVULA CON OBÚS EXTRAIBLE

- 40 mm

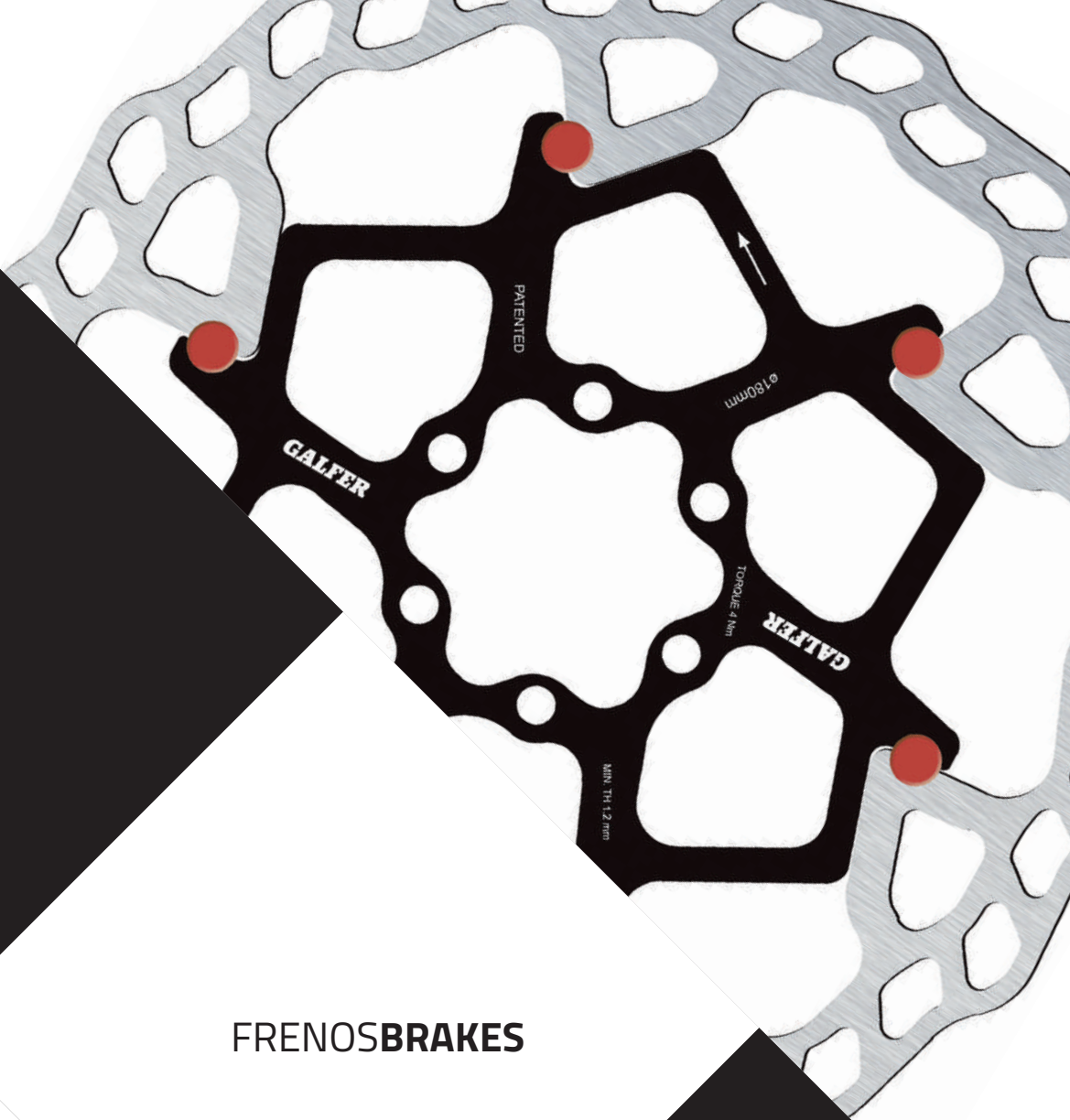
carta VENZO



I701X00







FRENOSBRAKES



DISC WAVE CENTER-LOCK

ROTORS



ROAD
P510X00
Ø140x1,8 mm / 93 g

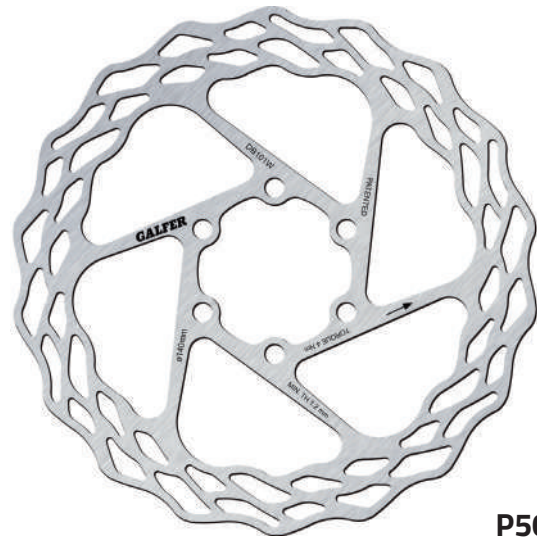


ROAD
P511X00
Ø160x1,8 mm / 108 g

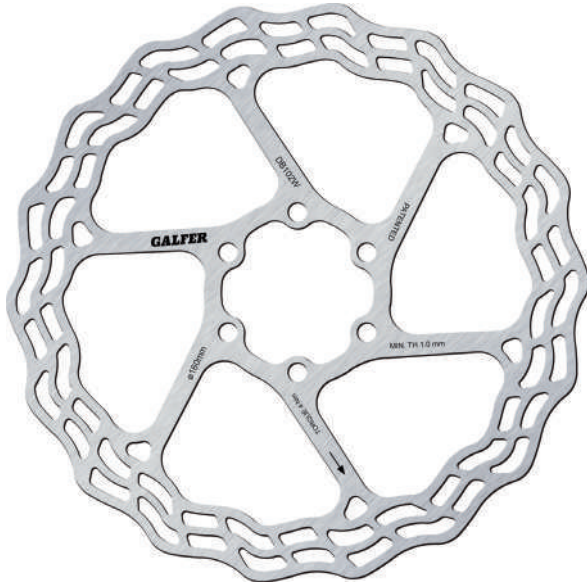


MTB
P512X00 - Ø160x1,8 mm / 110 g
P513X00 - Ø180x1,8 mm / 127 g
P514X00 - Ø203x1,8 mm / 157 g

DISC WAVE FIXED ROAD



P500X00

Ø140x1,8 mm / 64 g


P501X00

Ø160x1,8 mm / 79 g

DISC WAVE FIXED ROAD / MTB / GRAVEL E-BIKES LIGERAS


P519X00

Ø180x1,8 mm / 106 g


- Versátil para ROAD/MTB GRAVEL y E-BIKES ligeras.

DISC WAVE FIXED MTB

ROTORS




P502X00
Ø160x1,8 mm / 99 g




new

P522X00
Ø160x2 mm / 108 g





P503X00
Ø180x1,8 mm / 120 g



new

P521X00
Ø200x2 mm / 170 g

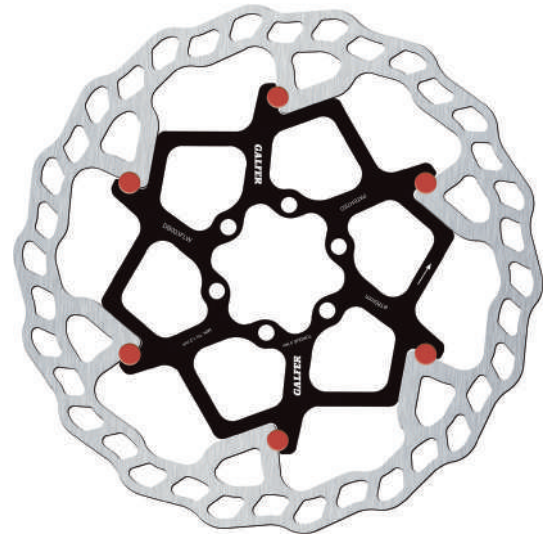


P504X00
Ø203x1,8 mm / 140 g

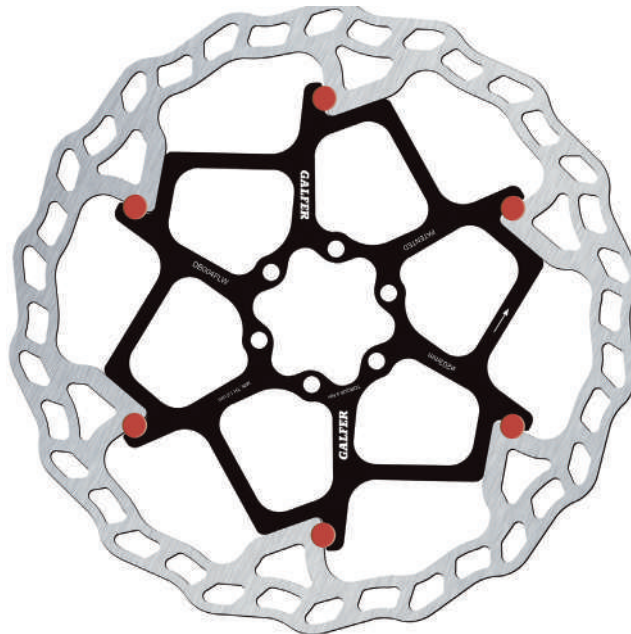


DISC WAVE FLOATING MTB

ROTORS



P508X00
Ø180x1,8 mm / 140 g



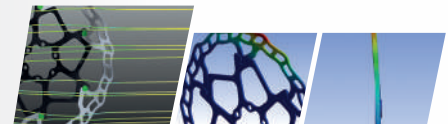
P509X00
Ø203x1,8 mm / 160 g



TRUE FLOATING SYSTEM


TOTAL FLOATING

- Posibilidad de flexión, dilatación o contracción de la pista de freno
- Reducción de vibraciones gracias a la libertad de la pista de frenada
- The brake track is flexible and has the ability to expand and contract
- Less vibration due to the free brake track (independent piece)




IMPROVED COOLING

- Circulación del aire más efectiva gracias al diseño Disc Wave®
- Corte térmico entre la pista de freno y el núcleo interior
- The Disc Wave® design improves air circulation
- Thermal break between friction surface and carrier



MORE BRAKING POWER



- Diseño de ventanas más efectivas en contacto con la pastilla de freno
- Núcleo de acero alámbrico y resistente que reduce su peso total
- Improved brake track windows design in contact with the pad
- Thinner and stronger steel carrier that reduces its total weight




DISC WAVE FIXED E-BIKES


P505X00

Ø180x2,0 mm / 140 g


P520X00

Ø203x2,0 mm / 192 g


P507X00

Ø223x2,0 mm / 229 g

FIXED DISC SHARK® MTB / E-BIKES

ROTORS

- **MAYOR POTENCIA DE FRENADA:** gracias al diseño Disc Shark®, este disco requiere de una menor presión en el circuito de freno en condiciones más exigentes de fatiga, lo que supone un menor esfuerzo para frenar. Esto se traduce entre un 5-10% más potencia de frenada en condiciones habituales.
- **MÁS ESTABILIDAD:** incluso en las condiciones más desfavorables de temperatura (con grandes pendientes, altas velocidades, mucho calor ambiental y peso elevado), el disco Disc Shark® mantiene un comportamiento estable y consistente en todo momento. El diseño estructural se adapta a los diferentes diámetros del disco para lograr una rigidez adecuada en cada medida.
- **MENOR TEMPERATURA DE TRABAJO:** el Disc Shark® reduce drásticamente la temperatura de trabajo un 30% respecto a los discos de gama alta del mercado actual y, además, está construido en una sola pieza para lograr una mayor solidez.
- **MÁS DURABILIDAD DE LAS PASTILLAS DE FRENO:** con el Disc Shark® se incrementa la vida de las pastillas entre un 25-40% en condiciones habituales.
- **MENOR PESO DEL DISCO:** El Disc Shark® es más ligero que la mayoría de los discos de freno de alta gama del mercado gracias a su diseño optimizado, tanto en la pista de frenada como en el núcleo.

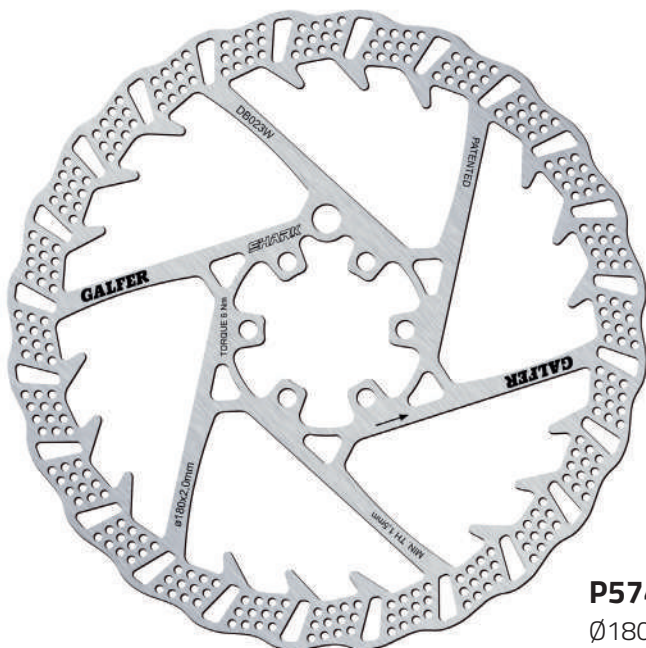
P573X00

Ø160x1,8 mm / 104 g




new

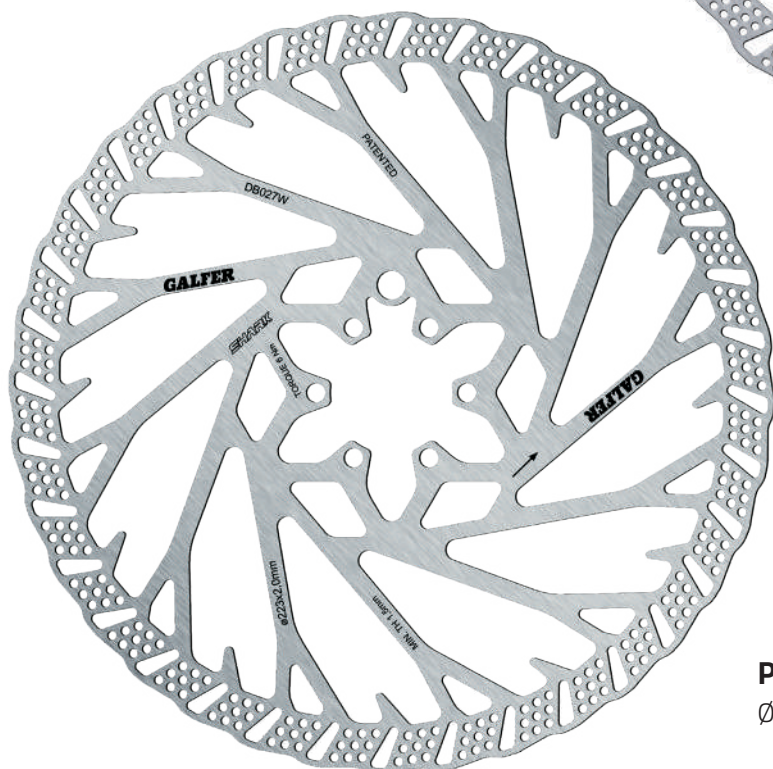




P574X00
Ø180x2,0 mm / 127 g



P575X00
Ø203x2,0 mm / 174 g

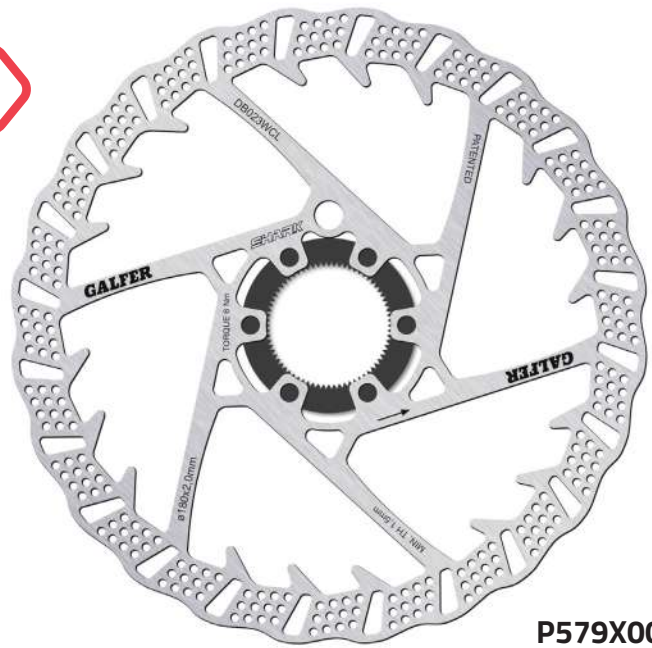


P576X00
Ø223x2,0 mm / 237 g

DISC SHARK[®] CENTER-LOCK MTB / E-BIKES




new



P579X00

Ø160x1,8 mm / 121 g

new



P580X00

Ø180x2,0 mm / 144 g

new



P581X00

Ø203x2,0 mm / 174 g



new

P582X00
Ø223x2,0 mm / 237 g



ADAPTADOR CENTER-LOCK

ROAD / MTB / E-BIKES
P515X00 - 29 g



ADAPTADORES CALIPER MTB / E-BIKE



+ 43 mm / 21 g

P516X00

DELANTERO (mm)	TRASERO (mm)
Ø160 -> Ø203	Ø180 -> Ø223
Ø180 -> Ø223	



+ 20 mm / 22 g

P517X00

DELANTERO (mm)	TRASERO (mm)
Ø160 -> Ø180	Ø160 -> Ø180
Ø180 -> Ø200	Ø180 -> Ø200
Ø203 -> Ø223	



+ 63 mm / 24 g

P518X00

DELANTERO (mm)	TRASERO (mm)
Ø160 -> Ø223	Ø160 -> Ø223



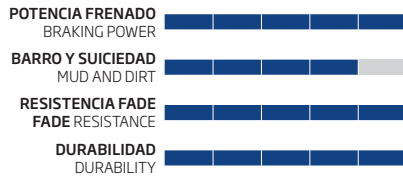
+ 23 mm / 26 g

P577X00

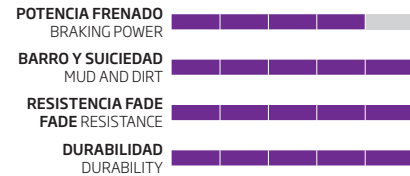
DELANTERO (mm)	TRASERO (mm)
Ø180 -> Ø203	Ø180 -> Ø203
Ø200 -> Ø223	Ø200 -> Ø223

GALFER BIKE PADS

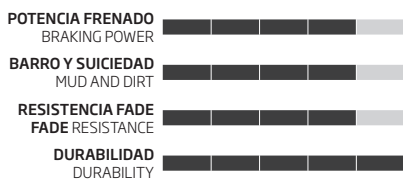
ROAD ROAD RIDING




E-BIKES ELECTRIC BIKES




MTB STANDARD UNIVERSAL RIDING



MTB ADVANCED EXTREME WET CONDITIONS



MTB PRO COMPETITION



ROAD




PADS


AVID - FD459
X0 TRAIL, 7 TRAIL, 9 TRAIL

SRAM - FD459
GUIDE R, RS, RSC, ULTIMATE, G2

HOPE - FD465
E4, RX4 - SH



P521A00 ROAD



P524A00 ROAD

SRAM - FD469
HDR, RED 22, FORCE, RIVAL

MAGURA - FD436
MT2, MT4, MT6, MT8, MTS

CAMPY - FD436
H11



P522A00 ROAD




P525A00 ROAD


AVID - FD427
ELIXIR 1, 3, 5, 7, XX, X0

SRAM - FD427
XX, X0, X7, X9, DB

SHIMANO - FD452
XTR, XT (2014-), DEORE XT (M785), SLX (M666)




P523A00 ROAD



P526A00 ROAD

SHIMANO - FD496
ULTEGRA DISC ROAD, DURA ACE, BR-RS305/405/505/805



P527A00 ROAD
P527Z00 ROAD (CAJA 30 JGOS.)

MTB



PADS


AVID - FD281
BB7, JUICY 3/5/7, ULTIMATE, CARBON



P530G00 STANDARD
P530R00 ADVANCED

AVID - FD455
CODE R (2011-)

SRAM - FD455
CODE R, RSC, GUIDE RE



P534G00 STANDARD
P534R00 ADVANCED
P534V00 PRO


AVID - FD420
BB5 (Ball Bearing 5)



P531G00 STANDARD

AVID - FD459
X0 TRAIL, 7 TRAIL, 9 TRAIL

SRAM - FD459
GUIDE R, RS, RSC, ULTIMATE, G2




P535G00 STANDARD
P535R00 ADVANCED
P535V00 PRO

AVID - FD421
CODE (07-10)



P532G00 STANDARD


SRAM - FD469
HDR, RED 22, FORCE, RIVAL, LEVEL TLM & ULTIMATE (-2018)



P536G00 STANDARD
P536R00 ADVANCED
P536V00 PRO
P536Z00 STANDARD (CAJA 30 JGOS.)


AVID - FD427
ELIXIR 1, 3, 5, 7, XX, X0

SRAM - FD427
X SERIES, DB SERIES



P533G00 STANDARD
P533R00 ADVANCED
P533V00 PRO
P533Z00 STANDARD (CAJA 30 JGOS.)

SRAM - FD513
LEVEL, T, & TL / TLM & ULTIMATE (2019-)



P537G00 STANDARD
P537R00 ADVANCED
P537Z00 STANDARD (CAJA 30 JGOS.)


MTB



PADS


SRAM - FD575
MAVEN

new




P574G00 STANDARD
P574R00 ADVANCED
P574V00 PRO

FORMULA - FD425
ORO 18K / 24K




P539G00 STANDARD
P539R00 ADVANCED

HAYES - FD282
HFX-9, MAG, MX-1



P542G00 STANDARD

FORMULA - FD451
MEGA, THE ONE, RO, R1, RX, RR1, T1, C1, CURA



P540G00 STANDARD
P540R00 ADVANCED
P540V00 PRO
P540Z00 STANDARD (CAJA 30 JGOS.)


HAYES - FD416

MX-2 (2004), MX-3 (mecanic), MX-4, MX-5, GX-2, SOLE




P543G00 STANDARD

FORMULA - FD531
CURA 4



P541G00 STANDARD
P541R00 ADVANCED
P541V00 PRO

HOPE - FD241
DH4 (4 pistons)



P544G00 STANDARD

MTB



HOPE - FD244


C2, O2 (2 pistons)



P545G00 STANDARD

HOPE - FD465


E4, RX4 - SH



P549G00 STANDARD
P549R00 ADVANCED
P549V00 PRO

HOPE - FD250

MINI (2 pistons), ENDURO (2001)




P546G00 STANDARD

HOPE - FD466

V4

TRICKSTUFF - FD466


MAXIMA



P550G00 STANDARD
P550R00 ADVANCED
P550V00 PRO

HOPE - FD445

MONO V2, TECH V2



P547G00 STANDARD

HOPE - FD467

X2




P551G00 STANDARD
P551R00 ADVANCED
P551V00 PRO

HOPE - FD453

M 4 (all models)

TRICKSTUFF - FD453


DIRETISSIMA



P548G00 STANDARD

HOPE - FD488

MONO MINI




P552G00 STANDARD
P552R00 ADVANCED
P552V00 PRO

MTB




PADS

MAGURA - FD253
MARTA, MARTA SL (-2008)



P553G00 STANDARD

MAGURA - FD349
JULIE HP, LOUISE (2007-), MARTA SL (2009-)



P554G00 STANDARD

MAGURA - FD436
MT2, MT4, MT6, MT8, MT5



P555G00 STANDARD
P555R00 **ADVANCED**
P555V00 **PRO**

MAGURA - FD487
MT5, MT7



P556G00 STANDARD
P556R00 **ADVANCED**
P556V00 **PRO**



MTB




PADS

SHIMANO - FD247
DEORE XT (M755)


HOPE - FD247
MONO 4

SHIMANO - FD426
SAINT (M810), ZEE, XT BR-M8020, XTR BR-M9120, BR-MT520

TRP
QUADIEM, SL, SLATE T4



P557G00 STANDARD
P557R00 **ADVANCED**




P561G00 STANDARD
P561R00 **ADVANCED**
P561V00 **PRO**
new **P561Z00** STANDARD (CAJA 30 JGOS.)


SHIMANO - FD293
DEORE (M416/445/446/485/486/515/525/575, C601)

TEKTRO
AURIGA, DRACO, ...

SHIMANO - FD452
XTR, XT (2014-), DEORE XT (M785), SLX (M666)




P558G00 STANDARD
P558R00 **ADVANCED**
P558Z00 STANDARD (CAJA 30 JGOS.)




P562G00 STANDARD
P562R00 **ADVANCED**
P562V00 **PRO**
P562Z00 STANDARD (CAJA 30 JGOS.)

SHIMANO - FD294
XTR (03-07), DEORE XT (M965/966/975), DEORE LX (M655/765), SAINT XT (04-07)

SHIMANO - FD496
ULTEGRA DISC ROAD, DURA ACE, BR-R5305/405/505/805, XTR BR-M9100



P559G00 STANDARD
P559R00 **ADVANCED**



P563G00 STANDARD
P563R00 **ADVANCED**
new **P563Z00** STANDARD (CAJA 30 JGOS.)

SHIMANO - FD305
NEXAVE (C-910), DEORE (M555)











P560G00 STANDARD
P560R00 **ADVANCED**
P560Z00 STANDARD (CAJA 30 JGOS.)

E-BIKES



PADS


<p>SHIMANO - FD426 SAINT (M810), ZEE, XT BR-M8020, XTR BR-M9120</p>	<p>TRP QUADIEM, SL, SLATE T4</p>	<p>AVID - FD455 CODE R (2011-)</p>	<p>SRAM - FD455 CODE R, RSC, GUIDE RE</p>
 <p>P564M00 P564Z00 CAJA 30 JGOS.</p>		 <p>P566M00 P566Z00 CAJA 30 JGOS.</p>	
<p>SHIMANO - FD452 XTR 2011, DEORE XT (M785), SLX (M666)</p>	<p>AVID - FD459 X0 TRAIL, 7 TRAIL, 9 TRAIL</p>	<p>SRAM - FD459 GUIDE R, RS, RSC, ULTIMATE, G2</p>	
 <p>P565M00 P565Z00 CAJA 30 JGOS.</p>		 <p>P567M00</p>	
<p>SHIMANO - FD293 DEORE (M416/445/446/485/486/515/525/575, C601)</p>	<p>TEKTRO AURIGA, DRACO, ...</p>	<p>SRAM - FD469 HDR, RED 22, FORCE, RIVAL, LEVEL TLM & ULTIMATE (-2018)</p>	
 <p>P573M00 P573Z00 CAJA 30 JGOS.</p>		 <p>P568M00</p>	
<p>SRAM - FD575 MAVEN</p>	<p>SRAM - FD513 LEVEL, T, & TL / TLM & ULTIMATE (2019-)</p>		
<p>new</p>  <p>P574M00</p>	 <p>P569M00</p>		

E-BIKES



FORMULA - FD451

MEGA, THE ONE, R0, R1, RX, RR1, T1, C1, CURA



P570M00

HOPE - FD466

V4

new



P575M00

MAGURA - FD436

MT2, MT4, MT6, MT8, MTS



P571M00

MAGURA - FD487

MT5, MT7



P572M00

ARO-18CT CENTER-LOCK

ROTORS



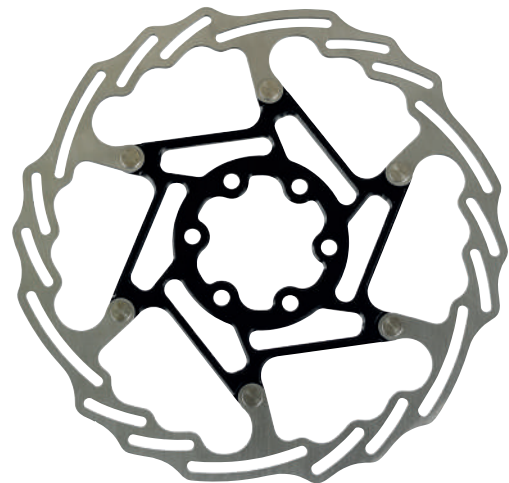
P485X00 - 160 mm / 133 g

P486X00 - 180 mm / 165 g

ARO-18

DISCO DE 2 PIEZAS


- El disco de dos piezas facilita la disipación del calor.
- El rotor exterior fabricado en acero inoxidable permite un mayor rendimiento.
- El rivete de acero inoxidable 303 otorga un frenado superior
- El rotor interior de aluminio 7075-T6 de alta resistencia facilita la disipación del calor y reduce el peso del disco



I475X00 - 160 mm / 95 g

I475X10 - 180 mm / 126 g

ARO-19




I476X00 - 160 mm / 106 g

I476X10 - 180 mm / 135 g

ARO-08

ULTRALIGHT



I464X18 - 180 mm / 1112 g

ARO-09 *Ai2*

¡EL AIROTOR MEJORADO Y MÁS LIGERO!

El disco de acero inoxidable de una sola pieza más ligero del mundo. Algunos decían que el modelo AIROTOR nunca funcionaría... 3 años más tarde y transcurridos algunos campeonatos del mundo, decían que sería imposible hacer un disco más liviano con las mismas prestaciones que el AIROTOR, el disco más vendido de todos los tiempos para AFTERMARKET...

Bien, estaban equivocados ¡y el disco Ai2 lo confirma!

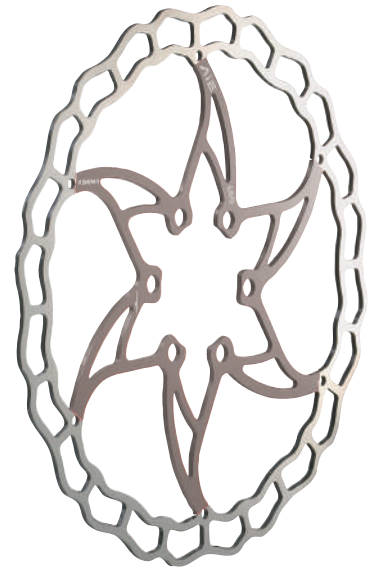
El disco Ai2 es un 23% más ligero que el AIROTOR sin que se vean afectadas las prestaciones de frenada.

- La tecnología AIROTOR ¡llevada al límite!
- Ultra ligero, 23% más ligero que el AIROTOR.
- Excelente disipación del calor.
- Altamente testado.
- Acero inoxidable SUS410 de alto grado.
- Endurecido a 47 HRC.
- El disco perfecto para CROSS-COUNTRY para un uso en condiciones normales.

Precaución:

Debido a su ligereza, el disco Ai2 se calienta más rápido que un disco más pesado pero con una correcta utilización del mismo, esta desventaja se ve compensada con una excelente disipación del calor debido a la poca masa del disco.

NOTA: No recomendado para DOWNHILL (descensos).




I470X20 - 140 mm / 64 g

I470X00 - 160 mm / 73 g

I470X10 - 180 mm / 104 g

I474

▪ 160 mm



I474X00

ADAPTADORES BOOST



P480X00

KIT DELANTERO 100 ⇒ 110 mm

- 5 mm
- 6061 Alloy

P481X00

KIT TRASERO 142 ⇒ 148 mm

- 3 mm
- 6061 Alloy

TORNILLOS



- I471X10
- I471X30
- I471X40

BLISTER 12 TORNILLOS

- Acero 10B21
- M5 x 10 TORX T25

ADAPTADORES CENTER-LOCK


P482X00 NUEVO CENTER LOCK

P483X00 NUEVO CENTER LOCK

I469X00 CENTRA-LITE


- Eje 9 mm. QR / 23 g



PASTILLAS CAJA 25 PARES


I440X00 ORGÁNICAS

SHIMANO DEORE BR-M515, M525,
M465, M475, M495, NEXAVE C501,
C601 ACERA BR-415/TEKTRO
AURIGA & AURIGA COM
HYD/RST D-POWER MECHANICAL



I441X00 ORGÁNICAS

SHIMANO XTR BR-M985



*Suministrados en
cajas de 25 pares

SHIMANO



I512X00 SEMI METÁLICAS

I512X10 ORGÁNICAS


SHIMANO DEORE BR-M515, M525, M465, M475, M495, NEXAVE C501, C601 ACERA BR-415/TEKTRO, AURIGA & AURIGA COM



I514X00 SEMI METÁLICAS

I514X10 ORGÁNICAS


SHIMANO XTR (BR-M975/M966/M965); SAINT (BR-M800); DEORE XT (BR-M765); DEORE LX (BR-M585); HONE (BR-M601);



I529X00 SEMI METÁLICAS

I529X10 ORGÁNICAS

SHIMANO XTR BR-M985



I510X10 ORGÁNICAS

SHIMANO 105 (BR-R5505, BR-R8070), SHIMANO ULTEGRA (BR-R8070), DURA ACE (BR-R9170)




I525X10 ORGÁNICAS

DEORE XT BR-M8020, SAINT M810, M820, ZEE M640, QUADIEM SL

CERÁMICA PARA E-BIKES

+ 35% frenada / + 25% durabilidad / Máximo rendimiento / Resistencia superior en alta temperatura



I529C00 CERÁMICA

SHIMANO XTR BR-M985



I525C00 CERÁMICA

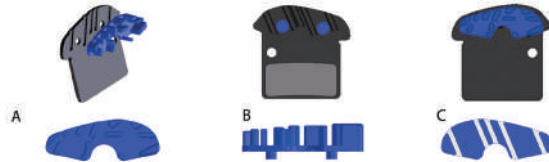
DEORE XT BR-M8020, SAINT M810, M820, ZEE M640, QUADIEM SL

REFRIGERADAS/AIR THERMAL

A Las aletas ayudan a que el aire circule fluidamente para evitar el sobrecalentamiento de la pastilla

B Las distintas alturas de las aletas crean la máxima área para disipar el calor generado

C Los canales de flujo de aire favorecen la disipación del calor.



I529T00 REFRIGERADA

SHIMANO XTR (BR-M9000/M9020/M987/M988/M985), XT (BR-M8000/M785), SLX (BR-M7000/M675/M666), ALFINE BR-S700, DEORE BR-M615, BR-RS785/R785/CX75/R515/R315) / FSA K-Force DB-TX-9000, Afterburner DB-TX-9150/REVER MCX1



I510T00 REFRIGERADA

SHIMANO DURA ACE BR-R9170, ULTEGRA, BR-R8070, 105 BR-R7070, BR-RS505, BR-RS405, BR-RS305

MAGURA


I530X10 ORGÁNICAS

 MAGURA MARTA MT2-MT8,
CAMPAGNOLO H11

I518X00 SEMI METÁLICAS

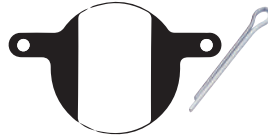
MAGURA GUSTAV M


I515X00 SEMI METÁLICAS

 MAGURA LOUISE 1999-2001 CLARA 2000;
IMPERIAL MECHANICAL CALIPER

I519X00 SEMI METÁLICAS

MAGURA MARTA/MARTA SL


I516X00 ORGÁNICAS

MAGURA JULIE CALIPER


I430X10 ORGÁNICAS


 MAGURA MARTA 2009 -/LOUISE
2007 JULIE HP

FORMULA


I423X00 SEMI METÁLICAS

I423X10 ORGÁNICAS

FORMULA THE ONE/R1 ; MEGA/RX


I521X00 SEMI METÁLICAS


I521X10 ORGÁNICAS

FORMULA ORO

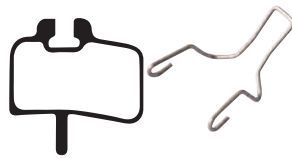

I520X00 SEMI METÁLICAS

 FORMULA B4 HYDRAULIC 2 PISTON;
4 PISTON 2002 TYPE; 4 RACING
(4 PISTONS)


HAYES



I424X00 SEMI METÁLICAS
HAYES STROKER TRAIL / CARBON



I522X00 SEMI METÁLICAS
I522X10 **ORGÁNICAS**
HAYES HFX - Mag/ HFX-9 HYD./MX-1
MECH.; PROMAX/ IMPERIAL DX04 HYD



I425X00 SEMI METÁLICAS
HAYES STROKER RYDE




I523X00 SEMI METÁLICAS
HAYES GX-2/ MX-2/ MX-3 MECH. &
SOLE Hyd



I426X00 SEMI METÁLICAS
HAYES STROKER ACE


AVID



I421X00 SEMI METÁLICAS
I421X10 **ORGÁNICAS**
AVID ELIXIR R, CR Elixir 3,5, SRAM XX,
SRAM TL



I434X10 **ORGÁNICAS**
AVID XO TRAIL 4 PISTON BRAKES,
SRAM GUIDE




I524X00 SEMI METÁLICAS
I524X10 **ORGÁNICAS**
AVID JUICY HYD. & BB7 MECH




I533X00 SEMI METÁLICAS
AVID BB5 MECHANICAL

TEKTRO



I431X00 SEMI METÁLICAS
I431X10 **ORGÁNICAS**
 HOPE M4



I433X10 **ORGÁNICAS**
 HOPE TECH V2/X2

TEKTRO

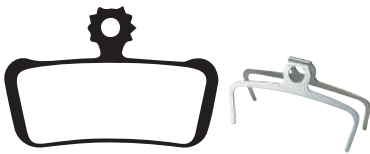


I531X00 SEMI METÁLICAS
I531X10 **ORGÁNICAS**
 TEKTRO AQUILA / IO MECHANICAL




I427X00 SEMI METÁLICAS
I427X10 **ORGÁNICAS**
 TEKTRO LYRA & IOX

SRAM



I434X10 **ORGÁNICAS**
 SRAM GUIDE
 AVID XO TRAIL 4 PISTON BRAKES



I435X10 **ORGÁNICAS**
 AVID Road RED/SRAM HRD
 Level Ultimate, TLM

ZOOM



I422X00 SEMI METÁLICAS
I422X10 **ORGÁNICAS**
 ZOOM DB250/350/450/550

IS MOUNTING

TRANSFORMA POST MOUNTING CALIPER EN HORQUILLA IS MOUNTING



I070X00
AU02 TRASERO, 160 mm

I071X00
AU03 DELANTERO, 180 mm



I072X00
AU04 TRASERO, 180 mm



I076X00
AU01 TRASERO, 140 mm
DELANTERO, 160 mm

POST MOUNTING

TRANSFORMA POST MOUNTING CALIPER EN HORQUILLA POST MOUNTING




I074X00
AU31 DELANTERO, 180 mm



I075X00
AU32 DELANTERO, 203 mm

ZAPATAS CARRETERA



P470X00 2 ZAPATAS CARTUCHO LLANTA ANCHA CARBONO

- Compatible: Shimano standard
- Llanta: 23-28 mm
- 54 mm

P471X00 2 ZAPATAS RECAMBIO PARA P470X00

- Compatible: Shimano standard - Direct Mount
Campagnolo standard - Direct Mount
- Llanta: 23-28 mm
- 54 mm




P472X00 2 ZAPATAS CARTUCHO

- Compatible: Shimano standard
- 57 mm




I501X00 4 ZAPATAS RECAMBIO PARA I497X00

- Compatible: Campagnolo
- 60 mm



I507X00 - Compatible Shimano **I508X00** - Compatible Campagnolo 2 ZAPATAS RECAMBIO LLANTA CARBONO

- 60 mm



I540X00 - Compatible Shimano **I541X00** - Compatible Campagnolo 2 ZAPATAS RECAMBIO LLANTA ALUMINIO

- 60 mm

ZAPATAS CARRETERA

SHIMANO



carta
ASHIMA

I543X00

2 ZAPATAS RECAMBIO NEGRAS
PARA **LLANTA DE ALUMINIO**

- Shimano standard - Direct Mount
- Campagnolo standard - Direct Mount

CAMPAGNOLO



carta
ASHIMA

I544X00

2 ZAPATAS RECAMBIO GRISES
PARA **LLANTA DE CARBONO**

- Shimano standard - Direct Mount
- Campagnolo standard - Direct Mount



carta
ASHIMA

I498X00 2 ZAPATAS
ÁNGULO AJUSTABLE

- 55 mm

carta
ALHONGA



I964X30



I964X40



I964X60

2 ZAPATAS ÁNGULO AJUSTABLE


- 50 mm



ZAPATAS MTB


I490X00 4 ZAPATAS

- 3 FUN DESIGN, triple función
- 72 mm


I491X00 2 ZAPATAS CARTUCHO

- 3 FUN DESIGN, triple función
- 72 mm

I492X00 4 ZAPATAS RECAMBIO PARA I491X00

- 3 FUN DESIGN, triple función
- 72 mm


I503X10 4 ZAPATAS

- 70 mm


I504X10 2 ZAPATAS JUNIOR

- 60 mm


I502X10 4 ZAPATAS

- 70 mm



MANETAS

24-29" / ALUMINIO



I452X10
I452X20

24-29" / ALUMINIO-RESINA



I451X10
I451X20

16-20" / JUNIOR

▪ Aluminio+Resina



I450X20

TREKKING-CITY / ALUMINIO



I453X20

CICLOCROSS

▪ 23,8/22,2 mm



I961X10

I961X22

JUEGO FRENOS

CONJUNTO V-BRAKE

▪ Aluminio



I455X10

PUENTES

ALUMINIO



I461X10 ■
I461X20 ■

TREKKING-CITY / ALUMINIO



I462X20

47-57

- 1 unidad
- 47-57 mm
- Eje adicional para freno delantero



I962X10 ■
I962X22 ■

39-49

- 1 unidad
- 39-49 mm
- Eje adicional para freno delantero



I963X10 ■
I963X22 ■

FUNDAS + FUELLES

- Juego fundas cable rígidas + fuelle goma protección cable
- 5 delanteros + 5 traseros + 10 fuelles goma



I465X00

CABLES Y FUNDAS CABLES AND CASINGS

CABLE FRENO CARRETERA

- Ø 1,5 x 1.800 mm
- Caja de 100 cables



- I243X00** - Galvanizado
- I243X10** - Inox.

CABLE FRENO MTB

- Ø 1,5 x 2.300 mm
- Caja de 100 cables



- I244X00** - Galvanizado
- I244X10** - Inox.

CABLE CAMBIO CARRETERA/MTB

- Caja de 100 cables



- I245X00**
Galvanizado Ø 1,20 x 2.030 mm
- I245X10**
Inox. Ø 1,10 x 2.250 mm

CABLES Y FUNDAS PARA FRENO



I254X00 CABLE

- Galvanizado
- Ø 1,5 x 2.300 mm
- Caja de 50 cables

I256X00 FUNDA

- Fundas para cable I254X00
- Para carretera / MTB
- Ø 5mm x 25m. negra

CABLES Y FUNDAS PARA CAMBIO



I255X00 CABLE

- Galvanizado
- Ø 1,5 x 2.300 mm
- Caja de 50 cables

I257X00 FUNDA

- Fundas para cable I255X00
- Ø 4mm x 25 m. negra

FUNDA CABLE CARRETERA/MTB

- Caja de 50 m



- I246X00** - Funda freno negra Ø 5 mm
- I247X00** - Funda cambio negra Ø 4 mm

FUNDAS CAMBIO CARRETERA/MTB

- Ø 4,2 mm
- Blister de 7,5 m



action



- I924X20**
- I924X30**
- I924X40**
- I924X60**

TOPES FUNDA CAMBIO

- Ø 4,5 mm
- Aluminio
- Bote de 500 piezas



TOPES FUNDA DE FRENO

- Ø 5,2
- Aluminio
- Bote de 500 piezas



TOPES DE CABLE ALUMINIO

- Plata
- Ø 1,6 mm
- Bote de 500 piezas




TERMINALES PLÁSTICO PARA FUNDA

- Bolsa de 100 uds



- I249X00** - para freno Ø 5 x 16 mm
- I250X00** - para cambio Ø 4 x 16 mm





INFLADORES PUMPS

AIR-TANK

TUBELESS

ALUMINIO

- 260 PSI
- Manómetro: 2,5"



I370X00

GF-2330V

ACERO

- 180 PSI / 12,4 BAR
- Manómetro: 3"



I281X00

TEMPEST

PRESTA/SCHRADER

ACERO

- 160 PSI / 11 BAR
- Manómetro: 2,5"



P370X00

TORNADO

PRESTA/SCHRADER

ACERO

- 160 PSI / 11 BAR
- Incluye jgo. adaptadores de uso múltiple
- Manómetro: 3,5"



P371X00

AIR-BLAST

PRESTA/SCHRADER

ACERO

- 120 PSI / 8 BAR
- Manómetro: 2,5"



I372X10

VENTO

PRESTA/SCHRADER

PLÁSTICO

- 20"
- Con jgo. adaptadores uso múltiple



I373X00

COMPACT

GC-05T

PRESTA

MINI INFLADOR CARRETERA + CARTUCHO CO₂


- 19 cm
- 120 PSI / 8,27 BAR



TELESCÓPICO



I366X00



GC-06T

PRESTA

MINI INFLADOR MTB + CARTUCHO CO₂

- 19 cm
- 80 PSI / 5,5 BAR



TELESCÓPICO



I367X00



GM-04LT

PRESTA

- 12,7 cm
- 120 PSI / 8 BAR



TELESCÓPICO



I360X00



GM-43LT

PRESTA/SCHRADER

- 12,7 cm
- 80 PSI / 5,5 BAR



TELESCÓPICO



I361X00



GM-12L

PRESTA/SCHRADER

- 17,5 cm
- 100 PSI / 6,8 BAR



TELESCÓPICO

I362X00

COMPACT

GP-61A

PRESTA/SCHRADER

- 20,5 cm
- 120 PSI / 8 BAR



TELESCÓPICO

I416X00

GP-61S

PRESTA/SCHRADER

- 20,5 cm
- 120 PSI / 8 BAR



TELESCÓPICO

I379X00

CP-63CP

VÁLVULA INTELIGENTE

- 24 cm
- 120 PSI / 8 BAR



TELESCÓPICO

P300X00

COMPACT

GP-06S

PRESTA/SCHRADER

- 18,5 cm
- 120 PSI / 8 BAR



GP-46E

PRESTA/SCHRADER

- 23 cm
- 80 PSI / 5,5 BAR



GP-46L

PRESTA/SCHRADER

- 23 cm
- 80 PSI / 5,5 BAR



GS-01

PARA HORQUILLA SUSPENSIÓN Y AMORTIGUADOR TRASERO

- 17,5 cm
- Máx. presión: 300 PSI



GS-02PT

PARA HORQUILLA SUSPENSIÓN Y AMORTIGUADOR TRASERO

- 22 cm
- Máx. presión: 300 PSI



GC-07

PRESTA/SCHRADER

MICRO INFLADOR CO₂

- Incluye: botella 16g con rosca + adaptador + funda neopreno



GC-08

PRESTA/SCHRADER

MICRO INFLADOR CO₂ + DESMONTABLES

- Incluye: botella 16g con rosca + adaptador + funda neopreno



MICROINFLADOR CO₂



P302X00
PRESTA/SCHRADER
 ■ Aluminio CNC
 ■ Incluye funda neopreno

carta
GIYO



SX36500
PRESTA/SCHRADER

ADAPTADORES

PRESTA/SCHRADER



I385X00
 ■ Pack 10 uds

bolsa
plástico



I381X00

carta
GES

MANÓMETRO DIGITAL

PRESTA

- 160 PSI / 11BAR
- 4 escalas:
PSI / BAR / Kg-cm² / KPa

carta
BETO



P372X00

CARTUCHOS CO₂

- Con rosca

carta



I383X00 - 30 uds / 16 g



I383X10 - 20 uds / 25 g

CABALLETESKICKSTANDS

ALUMINIO

- Regulable



I685X00

ALUMINIO TRANZ-X

- Regulable: 26-29"



I686X00

ACERO

- Regulable: 20-28"
- Fijación vaina trasera



I687X00



CABLE INTERNO

- Alloy 7075-T651
- Offset: 0 mm
- Ø: 27.2 mm
- Longitud: 405 mm
- Recorrido: 110 mm
- 490 g (excluido cableado)



P270X00

- Internal Routing
- Cartridge Replaceable
- Light weight
- Alloy 7075

CABLE INTERNO

- Alloy 7075-T651
- Offset: 0 mm
- Ø: 30,9 / 31,6 mm
- Longitud: 412 mm
- Recorrido: 125 mm
- 540 g / 31,6 (excluido cableado)



P271X00 - Ø30,90 mm

P272X00 - Ø31,60 mm

- Internal Routing
- Cartridge Replaceable
- Light weight
- Alloy 7075



CABLE INTERNO

- Alloy 7075-T651
- Offset: 0 mm
- Ø: 30,9 / 31,6 mm
- Longitud: 459 mm
- Recorrido: 150 mm
- 610 g /31,6 (excluido cableado)



P276X00 - Ø30,90 mm

P277X00 - Ø31,60 mm

- 0 Internal Routing
- Cartridge Replaceable
- Light weight
- 7 Alloy 7075

CABLE INTERNO

- Alloy 7075-T651
- Offset: 0 mm
- Ø: 34,9 mm
- Longitud: 406 mm
- Recorrido: 125 mm
- 590 g (excluido cableado)



P273X00

- 0 Internal Routing
- Cartridge Replaceable
- 7 Alloy 7075

MANETAS DE CONTROL



P274X00 - Ø22,20 mm



P275X00 - Ø22,20 mm



TIJASSEATPOSTS

SP-3D2

- 6061-T6 Aluminum
- Offset: 0 mm



I240X10 - Ø27,2 x 400 mm

I240X20 - Ø31,6 x 400 mm

I240X30 - Ø30,9 x 400 mm



SP-602

- 6061-T6 Aluminum



P260X10 - Ø25,4 x 400 mm

P260X20 - Ø27,2 x 400 mm


P260X30 - Ø31,6 x 400 mm



ACERO

T103X00 - Ø25 x 360 mm

T203X00 - Ø25,4 x 360 mm



APÉNDICES BAR-ENDS

ERGO GRIP

ULTRALIGERO 75g

▪ 80 mm



I164X20

LITE GRIP

▪ 85 mm



I368X10

ERGO TRANZ-X

ERGONÓMICO Y ANTIDESLIZANTE

▪ 122 mm



I365X00

RISE BAR 10/25

- Material: 6061 DB
- Ø 31,8 x 740 mm
- Backsweep: 9°

bolsa
plástico

P200X00 - Alto: 10 mm



P201X00 - Alto: 25 mm



FLAT BAR 740

- Material: 6061 DB
- Ø 31,8 x 740 mm
- Backsweep: 9°

bolsa
plástico

P202X00



TREKKING RISE BAR 50

- Material: 6061 DB
- Ø 31,8 x 640 mm
- Rise: 50 mm
- Backsweep: 9°

bolsa
plástico





I255X10



DEVIANT MINI

- Material: 6061 DB
- Ø 25,4 x 480 mm



- I958X10 
- I958X20 
- I958X22 
- I958X40 



RISE BAR 30

- Material: 6061 DB
- Ø 25,4 x 620 mm
- Rise: 30 mm
- Backsweep: 15°



I217X10



ASA-106

- 7050-T6 Aluminum
- 104 g > 80 mm



	LONGITUD	ØMANILLAR	ÁNGULO
I189X10	60 mm		
I189X20	70 mm		
I189X30	80 mm	31,8 mm	+7°
I189X40	90 mm		
I189X50	100 mm		



ASM01

- 6061-T6 Aluminum
- 143 g > 80 mm



	LONGITUD	ØMANILLAR	ÁNGULO
I187X10	60 mm		
I187X20	70 mm		
I187X30	80 mm	31,8 mm	+7°
I187X40	90 mm		



AS-030 ÁNGULO 25°

- 6061-T6 Aluminum
- 174 g > 90 mm



	LONGITUD	ØMANILLAR	ÁNGULO
P230X10	70 mm		
P230X20	90 mm	31,8 mm	25°



VENZO



	LONGITUD	ØMANILLAR	ÁNGULO
I151X11	110 mm	31,8 mm	±7°



AS-820 ÁNGULO REGULABLE



	LONGITUD	ØMANILLAR	ÁNGULO
P231X10	90 mm	25,4 mm	Regulable
P231X20	95 mm	31,8 mm	



AS-831 ÁNGULO REGULABLE



	LONGITUD	ØMANILLAR	ÁNGULO
I188X10	90 mm	31,8 mm	0-60°



AL-822 ÁNGULO REGULABLE



	LONGITUD	ØMANILLAR	TIJA
P232X10	90 mm	25,4 mm	22,2x180 mm
P232X20			25,4x180 mm



KL



	LONGITUD	ØMANILLAR	TIJA
I956X10	80mm	25,4mm	22,2x180mm
I956X22			



ALZADOR DE POTENCIA

- Incluye 5 arandelas: 1x8 mm + 4x5 mm



I229X00

CONVERTIDOR DE POTENCIA AHEAD



I228X11 - Ø 22,2 / 25,4 mm

I228X51 - Ø 25,4 / 28,6 mm

I228X61 - Ø 22,2 / 28,6 mm



PEDALES PEDALS



MTB / COMPATIBLE SHIMANO SPD


- 81 x 58,5 mm



I052X00

MIXTO / COMPATIBLE SHIMANO SPD

- 103 x 63 mm



I214X10

MIXTO / COMPATIBLE SHIMANO SPD

- 85 x 84 x 33,5 mm



I054X10

MIXTO / COMPATIBLE SHIMANO SPD

- 89 x 99 mm



I057X00

CARRETERA / COMPATIBLE LOOK KEO

- Incluye calas
- Aluminio
- Eje: CNC Cr-Mo
- Rodamiento: 2DU
- 87 x 89 mm



P001X10

MTB / VP-EPB SYSTEM

- Aluminio
- 98 x 72 mm



I274X00

MTB / VP-EPB SYSTEM

- Aluminio + Resina
- 103 x 64,5 mm



I275X00

URBAN-CITY / VP-EPB SYSTEM

- Aluminio + Resina
- 9/16" x 20T
- 104 x 82 mm



I277X00

URBAN-CITY / VP-EPB SYSTEM

- Resina
- 9/16" x 20T
- 104 x 82 mm



I276X00

COMFORT / ADAPTABLE CALAPIES

- Plástico
- 9/16" x 20T
- 108 x 86 mm



I212X00

COMFORT

- Plástico
- 9/16" x 20T
- 112 x 78 mm



I209X00

NIÑO

- Plástico
- 9/16" x 20T
- 95 x 62 mm



I208X00

PLEGABLE

- Plástico
- 9/16" x 20T
- 107 x 69,5 mm



I223X00

BMX-FREERIDE-DOWNHILL / VP-EPB SYSTEM

- Aluminio
- 9/16" x 20T
- 116 x 103 mm



P015X00

BMX-FREERIDE-DOWNHILL

- Nylon
- 9/16" x 20T



I951X10

RETRO

- Aluminio
- 9/16" x 20T
- 110 x 60 mm



I952X00

JUEGO CALAS COMPATIBLE SHIMANO SPD



I106X00

JUEGO CALAS COMPATIBLE LOOK KEO



I063X00
Ángulo rotación 9°

I062X00
Ángulo rotación 4,5°

JUEGO CALAS COMPATIBLE SHIMANO SPD-SL



P010X00
Ángulo rotación 6°

PLATAFORMA PEDAL



I065X00

PROTECTORES BIELAS



- Resina elástica

- I678X10**
- I678X30**
- I678X40**
- I678X50**



CALAPIES



I953X00 - Acero



I675X00 - Nylon



I680X00 - Nylon



CORREAS



I955X30 ▪ 450 x 50 mm

I955X40

I955X60



I670X00

- 12 x 450 mm







BOLSASBAGS





BOLSASBAGS

JAIZKIBEL

BOLSA DELANTERA

100% FABRICADO EN ERMUA, BIZKAIA

- 3 L
- 220 x Ø120 mm
- Cremallera waterproof
- Piel con tratamiento hidrófugo



new



P138X11
NEGRA/NEGRA



P138X13
NEGRA/ROJA

custom
range

¡PERSONALIZA ESTE
PRODUCTO CON TU LOGO!

CUSTOMIZE THIS PRODUCT
WITH YOUR LOGO!



P138X14
NEGRA/AZUL



P138X17
NEGRA/GRIS

GORLA

BOLSA DELANTERA

100% FABRICADO EN ERMUA, BIZKAIA

- 3 L
- 220 x 120 mm
- Cremallera waterproof
- Bolsillos laterales Hole type
- Interior negro con "RIDE AHEAD" en rojo
- Piel con tratamiento hidrófugo



P149X81
MARRÓN



P149X11

custom
range

¡PERSONALIZA ESTE
PRODUCTO CON TU LOGO!

CUSTOMIZE THIS PRODUCT
WITH YOUR LOGO!

EUSKADI
FUNDAZIOA



P149X18



P149X13

ANBOTO

BOLSA DELANTERA

- 3L / 220 x 120 mm
- Cremallera waterproof
- Banda frontal reflectante
- Bolsillos laterales tipo red
- Interior rojo contrastante
- Polyester 100%
- Capacidad 0.8 litros



P148X00





BOLSASBAGS

AREITIO

BOLSA DELANTERA

100% FABRICADO EN ERMUA, BIZKAIA

- 2 L
- 220 x Ø80 mm
- Cremallera waterproof
- Piel con tratamiento hidrófugo



new



P159X11
NEGRA/NEGRA



P159X13
NEGRA/ROJA

custom
range

¡PERSONALIZA ESTE
PRODUCTO CON TU LOGO!

CUSTOMIZE THIS PRODUCT
WITH YOUR LOGO!



P159X14
NEGRA/AZUL



P159X17
NEGRA/GRIS

TRABAKU

BOLSA DELANTERA

100% FABRICADO EN ERMUA, BIZKAIA

- 2 L
- 220 x 80 mm
- Cremallera waterproof
- Interior negro con "RIDE AHEAD" en rojo
- Piel con tratamiento hidrófugo



P155X11



P155X77
GRIS BRILLANTE

**custom
range**

¡PERSONALIZA ESTE
PRODUCTO CON TU LOGO!

CUSTOMIZE THIS PRODUCT
WITH YOUR LOGO!

EUSKADI
FUNDAZIOA



P155X88



BOLSASBAGS

URKO

BOLSA A CUADRO

- 1,8L / 360 x 150 x 60 mm
- Cremallera waterproof
- 2 bolsillos independientes
- Interior rojo contrastante



P142X00



LARRUN

BOLSA A CUADRO

- 1,5L / 275 x 100 x 50 mm
- Cremallera waterproof
- Interior rojo contrastante



P143X00



new

BIDANIA

BOLSA A CUADRO

100% FABRICADO EN ERMUA, BIZKAIA

- 1.5L / 290 x 100 x 50 mm
- Cremallera waterproof
- Piel con tratamiento hidrófugo



P165X11

DIMA

BOLSA A CUADRO

100% FABRICADO EN ERMUA, BIZKAIA

- 1.5L / 275 x 100 x 50 mm
- Cremallera waterproof
- Piel con tratamiento hidrófugo



P158X11

URKIOLA

ALFORJA DE SILLÍN

- 15L / 690 x 80 x 270 mm
- Impermeable
- Cremallera waterproof
- Interior rojo contrastante



P139X00



BOLSASBAGS

ERNIO

BOLSA DE SILLÍN

- 2,5L / 270 x 100 x 90 mm
- Cierre waterproof
- Impermeable
- Banda reflectante
- Bolsa expandible



P147X00



MORGA

BOLSA DE SILLÍN

100% FABRICADO EN ERMUA, BIZKAIA

- **0,5L** / 150 x 100 x 50 mm
- Impermeable
- Cremallera waterproof
- Diseño Aero
- Fijación velcro.
- Piel con tratamiento hidrófugo



new

P166X11
NEGRA

P166X13
ROJA

P166X14
AZUL

P166X17
GRIS LIGNITO

P166X18
MARRÓN

P166X177
GRIS NEW PRISMA

AKONDIA

BOLSA DE SILLÍN

- **0,4L** / 120 x 90 x 50 mm
- Cremallera waterproof
- Diseño Aero
- Fijación velcro
- Interior rojo contrastante



P144X00



BOLSASBAGS

PACK-COMPACT

- Fijación velcro
- Cremallera waterproof
- 150x85x80 mm



P136X00

PACK-MICRO

- Fijación velcro
- Cremallera waterproof
- 115x80x50 mm



P135X00

HEBILLA

- Fijación correa+hebilla
- Banda reflectante 3H



I102X10 - S: 65x55x135 mm

I102X20 - M: 85x70x150 mm. Extensible

T-BAR

- Fijación T-Bar
- Banda reflectante 3H



I103X10 - S: 85x55x150 mm

I103X20 - M: 85x70x150 mm. Extensible

FORMA BANANA

- Fijación velcro



I105X00 - M

CARRETERA

- Fijación velcro
- 110 x 70 x 30 mm



I113X00

ROLL

BOLSA DE SILLÍN ENVOLVENTE

- 0,5L
- Logo reflectante en el cierre
- Interior rojo contrastante



P145X00





BOLSASBAGS

EGO

HYDRATION BACKPACK

INCLUYE DEPOSITO 2L.

- **10L** / Volumen: 3 + 1,6 + 0,5 + 0,5 + 2 L (agua)
- Depósito de agua con apertura deslizante grande
- 460 x 230 x 125 mm
- Nylon/Poliéster
- 4 compartimentos de 3 / 1,6 / 0,5 / 0,5 L
- Cremallera waterproof
- Hombreras y ajustes de cintura transpirables
- Bolsillos laterales de red
- Ajuste pectoral con silbato naranja
- Gancho con goma para llevar el casco



P132X10



P132X70



IXUA

100% FABRICADO EN ERMUA, BIZKAIA

- Waterproof
- Piel con tratamiento hidrófugo
- Compartimentos interiores

M: 160x85x18 mm

L: 180x90x18 mm



P156X41 - M

P157X41 - L

P156X71 - M

P156X71 - L



P156X810 - M

P156X810 - L

P156X811 - M

P156X811 - L

P156X812 - M

P156X812 - L

**Custom
Range**

¡PERSONALIZA ESTE PRODUCTO CON TU LOGO!

CUSTOMIZE THIS PRODUCT WITH YOUR LOGO!

EUSKADI
FUNDAZIOA

P156311 - M

P157X311 - L



P156X813 - M

P157X813 - L



BOLSASBAGS

ARRATE ESTUCHE OUTDOOR

- Cremallera waterproof



P141X10 - M: 150x96x20 mm

P141X20 - L: 190x100x20 mm

PORTA-HERRAMIENTAS ESPUMA REFORZADA



I285X00
* Material no incluido

PORTA-HERRAMIENTAS PLÁSTICO



I334X10
500 ml



I334X20
750 ml

BOLSASBAGS

BOLSA HERRAMIENTAS + FUNDA MÓVIL 5"5"

PANTALLA TÁCTIL

- Fijación velcro al cuadro



I114X00

FUNDA MÓVIL MANILLAR/POTENCIA

WATERPROOF PANTALLA TÁCTIL

- Incluye soporte para fijación en el manillar o la potencia.



I128X00

iPhone; 6 / 8 / X
Galaxy; S3 / S4 / S5

FUNDA MÓVIL POTENCIA

WATERPROOF PANTALLA TÁCTIL

- Incluye soporte para fijación en la potencia.



I120X00

iPhone; 4.4S / 5 / 5S / 5C
HTC Sensation / Galaxy S2

BOLSA TRANSPARENTE PARA MÓVIL

PANTALLA TÁCTIL

- Herméticas autocierre



P133X00 - 185 x105 mm

P134X00 - 200 x110 mm

P137X00 - 220 x110 mm



BOLSASBAGS

DEPÓSITO 1,5 L



P131X00

RETROVISOR

- Montado al extremo del manillar
- Válido para manillares de carretera



P025X00

SOPORTE DORSAL FIJACIÓN A TIJA



P713X00





CANDADOSLOCKS

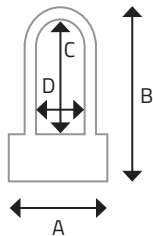
ANTIVOL
BICICLETA/MOTO
ROUTE SECURITE
**U Antivol ø12
TITAN**

AUVRAY®

U XTREM

CANDADO U

- Grillete reversible Ø 16 mm en acero templado pasivado.
- Funda protectora con acabado negro mate.
- Mecanismo de cierre doble en acero templado.
- Cuerpo de acero endurecido.
- Cilindro de alta seguridad de 7 discos.
- Cilindro anti-aserrado, anti-picking.
- Dispositivo antirrotación del mango en caso de serrado.
- Tapa de extremo de ABS y chavetero con guardapolvo.
- Se suministra con 3 llaves avellanadas.
- Servicio de copia de llaves por código exclusivo.



	A	B	C	D
P714X00	140	215	150	80
P714X10	140	310	250	80



SECURITY RATING

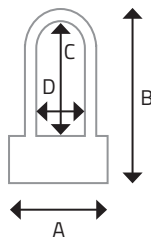


P714X00
P714X10

U ROC ART

CANDADO U

- Grillete de acero de alta resistencia Ø 16 mm.
- 2 llaves planas fresadas.
- Cable de alta resistencia Ø 12 mm x 1,0 m con su soporte de montura.



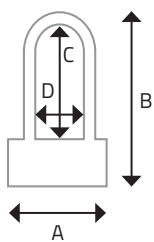
	A	B	C	D
P715X00	180	245	195	104



P715X00

U ALARM
CANDADO U

- Grillete de acero templado Ø 14 mm.
- Cuerpo de acero especial.
- Carcasa de protección de plástico.
- 3 llaves fresadas.
- Se suministra con 1 soporte de marco tipo abrazadera.
- Se suministra con batería de litio de 3V.



	A	B	C	D
P716X00	164	265	209	88
P716X10	205	300	245	128

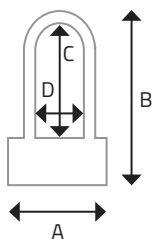


new



U BIKE
CANDADO U

- Grillete de acero Ø 13 con funda de goma.
- Cable de Ø 8 x 1 m
- Carcasa protectora de tacto suave.
- 2 llaves.
- Viene con soporte de marco.



	A	B	C	D
P717X00	141	204	150	82



new

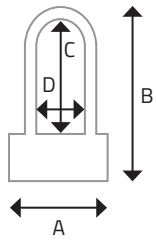


U TITAN

CANDADO U

new

- Diámetro del grillete Ø 12 mm.
- Cuerpo de acero tratado térmicamente con carcasa de protección de plástico.
- 2 llaves fresadas.
- Viene con soporte de marco.



	A	B	C	D
P718X00	165	245	183	108
P718X10	165	320	258	108



P718X00
P718X10

CITY LOCK

new

- Bisagra de Ø 5 mm.
- Acabado de nylon negro mate.
- 2 llaves planas fresadas.
- Soporte universal incluido.
- Longitud de 85 cm.
- 850 gr.

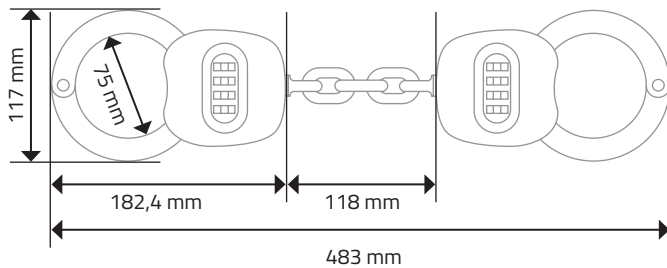


P719X00

new

CANDADO ANTIROBO ESPOSAS

- Articulaciones giratorias para uso flexible.
- Reinicio del sistema de código con una llave. Sistema patentado.
- Ø 75 mm.
- 1,47 kg.



P720X00

CANDADO DE HERRADURA EVO LOCK - CABLE

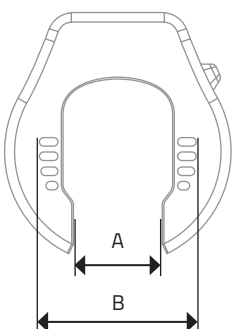
- Grillete de Ø 9 mm x 59 mm ancho / 80 mm ancho.
- Carcasa de acero y ABS.
- Puerto de conexión para cadena o cable.
- Cilindro a prueba de picos.
- kit de montaje en marco.
- 2 llaves reversibles.

new



P721X00 - Candado Evo Lock

A	B
60 mm - 2. 40"	80 mm - 100 mm



P721X00



P721X10


Cable para Evo Lock Ø10 x 100 cm



SOPORTE PARA ANTIROBO DE CUADRO

PACK DE 2

▪ 0,054 kg



P722X00

CADENA C-BLOC

CANDADO INTEGRADO

- Acero tratado térmicamente.
- 2 llaves reversibles

P723X00 - 90cm, Ø 6 mm.

P723X10 - 100cm, Ø 8 mm.

P723X20 - 120cm, Ø 10 mm.



P723X00
P723X10
P723X20



CADENA CANDADO COMBINACION C-CODE

- Cadena Ø 8 mm.
- Longitud 120 cm.
- Cubierta de tela de nailon negro.
- Candado de combinación reiniciable de 5 dígitos.



new



K-BLOC 90 AMARILLO

- Cadena Ø 4 mm.
- Longitud 90 cm.
- Candado integrado.
- 2 llaves reversibles.



new



CANDADO N-BLOC

- Cadena Ø 4 mm.
- Longitud 90 cm.
- Cubierta de tela de nailon negro.
- Candado de combinación reiniciable de 4 dígitos.

new



P726X00

CADENA KBL 120

LASSO

- Cadena lasso Ø 12 mm.
- Protección mediante funda de nailon trenzado negro.
- 3,18 kg.

new



P727X00

CANDADO K-BLOC

- 74 x 112 mm
- Grillete de acero endurecido Ø 13 mm.
- 2 llaves reversibles



new



P728X00

CABLE DE ACERO DE 9 METROS

- Diámetro de Ø 15 mm.
- Longitud 9 m.



**SPÉCIAL
VÉHICULE
EXPOSITION**



new



P729X00

CANDADO COMBINACIÓN A DÍGITOS

new

- Cable de acero de alta resistencia Ø 20 mm con núcleo trenzado.
- Longitud 80 cm.
- Candado de combinación reseteable de 5 dígitos.



P730X00

CABLE CON LLAVE

new

- Longitud 65 cm
- Con 2 llaves fresadas



P731X00

P731X00 - Ø 5 mm.



P731X10 - Ø 12 mm.



P731X10

CABLE ANTIROBO MULTIFUNCION

- Diámetro de la trenza del cable Ø 4 mm.
- Longitud 90 cm.
- Candado con cilindro de disco
- 2 llaves fresadas.



P732X00

FLEXI - LOCK

- Grillete de acero.
- Código de cierre de 3 dígitos.
- Longitud 50 cm.
- 0,15 kg.



P733X00

ANTIROBO SILLIN S-LOCK ESPIRAL

EXCLUSIVO. PROTEGE EL SILLÍN Y LA BICICLETA

new

- Espiral de alta resistencia Ø 12 mm x 1,50 m.
- Cabezal de bloqueo de aleación fundida.
- 2 llaves fresadas.



P734X00

SPIRALE CITY

- Cable trenzado
- Con 2 llaves fresadas

new



- P735X00** - 150 cm., Ø 8 mm.
- P735X10** - 150 cm., Ø 10 mm.
- P735X20** - 180 cm., Ø 12 mm.
- P735X30** - 150 cm., Ø 15 mm.



- P735X00
- P735X10
- P735X20
- P735X30



SPIRALE URBANO

- Cable trenzado de Ø 8 mm.
- Longitud 150 cm.
- Con 2 llaves fresadas



P736X00

ESPIRAL COMBINACIÓN

- Cable trenzado diámetro de Ø 12 mm.
- Longitud 150 cm.
- Candado de combinación reseteable de 5 dígitos.



P737X00

CANDADO EN ESPIRAL + BRAZALETE SILICONA RENTAL BIKE

new

- Trenza de cable de acero de alta resistencia
- Revestimiento de goma acabado negro mate.
- Longitud 150 cm.
- Viene con 2 llaves fresadas y pulsera de silicona.



P738X00 - Cable Ø 10 mm.

P738X10 - Cable Ø 12 mm.

P738X99 - Brazalette silicona

P738X99



**SPIRALE
SPÉCIAL
LOUEURS**



P738X00

P738X10

PUNTO FIJACION SEGURIDAD SUELO - PARED

new

- Anillo de acero templado Ø 14 mm lacado.
- Pernos de anclaje de alta resistencia.
- Kit de montaje incluido.
- Dimensiones del anillo 65 mm x 42 mm.
- Diámetro de la base 135 mm x 38 mm.



P739X00

TOTEM EXPOSITOR AUVRAY

- Fabricado en acero.

new



P740X00

SOPORTE TRANSPORTE PARA U XTREM

- Para grillete de Ø 16 mm.
- Potente sujeción, antiaflojamiento.
- Transporte seguro del U-lock

Beneficios:

- Base adaptable a cuadros de hasta 50 mm de diámetro.
- Abrazaderas ajustables.
- Anillo de fijación al mango mediante tornillo de presión.
- Conexión base-anillo extraíble asegurada mediante clip.



new



P741X00



CANDADOSLOCKS

OTTOLOCK

COMPACTO

OTTOLOCK 30"

ULTRALIGERO / 175 g
COMPACTO

- 76 cm
- 3 láminas de Acero + Kevlar®



P800X10



P800X80



P801X00



Carcasa zinc CERAKOTE®



Recubrimiento SANTOPRENE® antiarañazos y fibra de aramida reforzada.
3 láminas de Acero Inoxidable + Kevlar®

OTTOLOCK® es un **NUEVO CONCEPTO DE CANDADO** de seguridad para ciclistas y entusiastas del deporte de aventura que valoran sus pertenencias, por eso necesitan una solución compacta y ligera para su estilo de vida.

OTTOLOCK® es un candado diseñada para la protección contra el robo oportunista. Más seguro que un cable y mucho más ligero que un U-Lock.

Su diseño lo hace extremadamente resistente a los cortes. Está compuesto de múltiples capas de acero y fibra DuPont™ Kevlar®.



ULTRALIGERO

Pesa tan solo 175 g. ¡Tan ligero que ni siquiera te das cuenta de que lo llevas!

COMPACTO

Menos de 8 cm de diámetro.

Guárdalo dentro o alrededor de tu alforja, en tu bolsillo o donde quieras. ¡Fácil de llevar!



COMPOSICIÓN

Los materiales de los que se compone nuestro candado compacto lo convierten extremadamente duro y seguro.

- 3 láminas de **Acero Inoxidable + Kevlar®**
- Cabezal de aluminio con revestimiento duradero **Cerakote®**

ATENCIÓN

Asegúrese de que los cuatro agarres estén en-ganchados con la correa OTTO Mount, y coloque el cabezal OTTOLOCK cerca de la abrazadera para evitar que el candado se suelte.





CANDADOS LOCKS

ESPIRALES

LLAVE

- Ø8 x 1500 mm



I651X00



LLAVE

- Ø10 x 1800 mm



I652X00



LLAVE

- Ø12 x 1800 mm



I653X00



COMBINACIÓN 4 DIGITOS

- Ø10 x 1500 mm



I034X00

CADENA

LLAVE

▪ 6 x 6 x 1000 mm



I654X00

COMBINACIÓN 4 DIGITOS

▪ 6 x 6 x 1000 mm




I658X00

LLAVE



 **I655X00** - 8 x 8 x 800 mm

 **I656X00** - 8 x 8 x 1200 mm
I657X00 - 10 x 10 x 1500 mm





CANDADOS LOCKS

HORQUILLA EN "U"

- Ø12 x 166 x 320 mm



I659X00

HORQUILLA EN "U"

- Ø12 x 180 x 320 mm



I660X00

PLEGABLE

- 6 láminas
- 800 mm



I650X00

SILICONA

- Ø12 x 750 mm



I018X30

PARRILLAS REAR CARRIERS

ESPECIAL FRENOS DE DISCO

- 26" - 29"
- Peso max. 25 kg



I163X10

ACERO

- 26" - 28"



I338X10

PARRILLA A TIJA, DOBLE SUSPENSION

- Compatible con sistema MIK
- Peso max.: 15 kg



I345X00

ESPECIAL ALFORJAS

- 24" - 26" - 28"



I341X00

ESPECIAL DOBLE SUSPENSION

- Peso max. 15 kg



I345X00

PULPO

- Elástico fijación al portabultos
- 580 mm



I181X00



CESTAS BASKETS

DELANTERA PLÁSTICO FIJACIÓN CLIP

• Ø25,4 / 31,8



P140X10

DELANTERA FIJACIÓN CLIP

• Ø25,4 / 31,8



I141X00

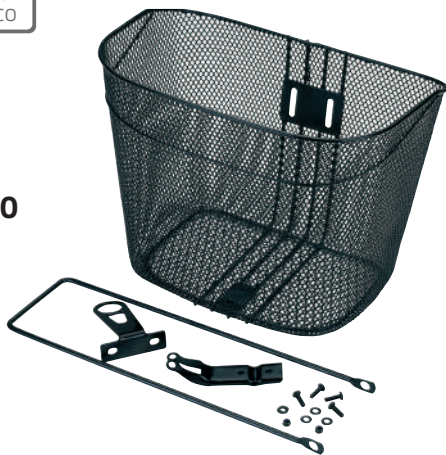


DELANTERA FIJACIÓN POTENCIA

• 26"




I140X00



TRASERA FIJACIÓN MUELLES



I143X00



DELANTERA MIMBRE FIJACIÓN CLIP

• Ø25,4 / 31,8



I147X00



DELANTERA NIÑO



I145X40



I145X90

TIMBRESBELLS

DING-DONG CROMADO



I916X00 - Ø60

I918X00 - Ø80

ACERO

▪ Ø53



I900X10



I901X20

ACERO NIÑO

▪ Ø53



P410X40



P410X50



P410X90

ACERO NIÑO

▪ Ø53



I910X30



I910X40

MINI-TIMBRE ACERO

▪ Ø35



I905X10



I905X20



I905X22



I905X30

SOPORTES BIKE STANDS

EXPOSITORES BICICLETA



I573X00

- Hasta 29" x 3.00

I572X00

- Hasta 29" x 2.25

EXPOSITOR AJUSTABLE BICICLETA



I575X00

EXPOSITORES BICICLETA

- Ajustable 26" a 29"



I596X00

GUÍA BICICLETA NIÑO

- Fijación a tija sillín
- Desmontable (2 piezas)




I577X00

COLGADOR PARED



I561X00

COLGADOR PARED ABATIBLE



I584X00



SOUDAL

DISC CLEANER

SCHÜFFREH REINIGER • NETTOYANT DISQUE • SCHIEBERREINIGER
PREPARAT DO CZYSZCZENIA TARCZ KAMULOWYCH

PROFESSIONAL CLEANER

LOTTO DAL
AL LOTTO SOUDAL SUPPL

MANTENIMIENTO BIKE CARE



WINSLEEK
BY AFULUDINE

BIODÉGRADABLE
WIN'CLEAN

ADVANCE ECO-
1 - 2 - 3



LAPIERRE
PRO TEAM

Groupama
FDJ

LIMPIEZA

CHAIN CLEANER

LIMPIADOR DE CADENAS

Desengrasante y limpiador profesional para eliminar de forma segura todo tipo de suciedad, como aceite, grasa y cera, de la cadena, el casete y los desviadores delantero y trasero.

- Limpia y desengrasa
- Gran capacidad desengrasante
- A base de disolvente
- Apto para todas las superficies, carbono, aluminio y titanio
- El aerosol se puede utilizar en cualquier ángulo (360°)

Recomendamos eliminar los restos de Chain Cleaner de las ruedas y el cuadro de la bicicleta para evitar la formación de manchas.

CADUCIDAD: 3 años



P900X00

500 ml

BIKE CLEANER

LIMPIADOR DE BICICLETAS

Potente jabón profesional para la limpieza a fondo de cuadros de bicicleta.

- Elimina la suciedad, la arena y el polvo seco
- Excelentes propiedades limpiadoras
- Usar diluido en proporción 1/10
- No inflamable
- No contiene ácidos ni disolventes nocivos

Recomendamos encarecidamente que no se aplique el producto bajo la luz del sol intensa, dado que se seca muy rápido.

CADUCIDAD: 3 años



P901X00

1 L

DISC CLEANER

LIMPIADOR DE DISCOS

Potente limpiador profesional de secado rápido para frenos de disco. Elimina rápidamente el líquido de frenos sobrante, aceites, suciedad, etc.

- Limpia y desengrasa
- No deja residuos
- Secado rápido
- No corroe los metales
- El aerosol se puede utilizar en cualquier ángulo (360°)

Dejar actuar sobre las piezas y, si es necesario, límpielas con un paño absorbente. No lo utilice sobre goma, plásticos ni piezas pintadas.

CADUCIDAD: 3 años



P902X00

400 ml

PROTECT & POLISH

PROTECCIÓN Y PULIDO

Pulimento profesional transparente para pulir cuadros de bicicleta. Proporciona protección además de un acabado brillante.

- Apto para superficies lacadas brillantes y para aluminio y carbono
- Forma una película fina y brillante en el cuadro de la bicicleta
- Aporta un acabado brillante al plástico y a la goma
- Protección temporal de la superficie
- Hidrófugo. Reduce la humedad. Resistente al óxido y la corrosión
- Evita depósitos de suciedad

Recomendamos limpiar y desengrasar las superficies previamente. No utilizar en frenos de disco ni de llanta.

CADUCIDAD: 3 años



P903X00

400 ml

MANTENIMIENTO BIKE CARE

LIMPIEZA

BIKE WIPES

TOALLITAS LIMPIADORAS

Toallitas de usar y tirar para la limpieza de manos, piezas y herramientas. Elimina de manera rápida y segura todo tipo de suciedad, como aceite, grasa, detergentes de limpieza y cera.

- Elimina los restos de grasa, suciedad, adhesivos, aceites, etc.
- Más efectivo que el agua y el jabón
- 100% seguro de usar, puede tener contacto con la piel, no irrita ni mancha
- Sin olor

Bike Wipes puede dejar manchas en superficies porosas.

Recomendamos cerrar bien el bote tras el uso para evitar que se sequen.

CADUCIDAD: 2 años



P904X00

50 uds





MANTENIMIENTO BIKE CARE

LUBRICANTES

ALL WEATHER

TODO CLIMA

Lubricante profesional desarrollado especialmente para cadenas, apto para todo tipo de condiciones atmosféricas, a base de aceite sintético con PTFE®.

- PTFE®: ofrece protección a largo plazo contra la fricción y el desgaste.
- Hidrófugo, ofrece resistencia al óxido y la corrosión
- No gotea
- Baja viscosidad, fácil de aplicar
- El aerosol se puede utilizar en cualquier ángulo (360°)

Recomendamos limpiar y desengrasar las piezas previamente.

CADUCIDAD: 2 años



P905X00

400 ml

DRY WEATHER

CLIMA SECO

Lubricante profesional desarrollado especialmente para climas secos, donde la cadena se ve sometida a una mayor fricción y temperatura. Realizado a base de aceite biodegradable.

- Reduce la fricción y el desgaste en las piezas móviles
- Hidrófugo, ofrece resistencia al óxido y la corrosión
- Biodegradable
- No gotea

Recomendamos limpiar y desengrasar las piezas previamente.

CADUCIDAD: 2 años



P906X00

100 ml

WET WEATHER

CLIMA HÚMEDO

Lubricante profesional desarrollado especialmente para climas húmedos, donde la cadena se ve sometida a una mayor corrosión. Realizado a base de aceite sintético.

- Reduce la fricción y el desgaste en las piezas móviles
- Hidrófugo, ofrece resistencia al óxido y la corrosión
- Sintético
- No gotea
- Baja viscosidad, fácil de aplicar

Recomendamos limpiar y desengrasar las piezas previamente.

CADUCIDAD: 2 años



P907X00

100 ml

DRY WAX

CERA EN SECO

Lubricante profesional a base de cera especialmente formulado para cadenas. Evita la adhesión de suciedad y polvo en bicicletas de competición y de montaña.

- Resistente al óxido y la corrosión
- Antisuciedad
- Protección duradera
- Reduce la fricción y el desgaste en las piezas móviles

Recomendamos limpiar y desengrasar las piezas previamente. Si llueve con intensidad, la cera puede desaparecer.

CADUCIDAD: 2 años



P908X00

100 ml

PASTAS

ASSEMBLY PASTE

PASTA DE MONTAJE

Para uso profesional a base de grasa de EP sintética polivalente, desarrollada especialmente para las piezas móviles como, por ejemplo, los cojinetes, la dirección y el pedalier.

- Reduce la fricción y el desgaste en las piezas móviles
- Facilita el montaje y el desmontaje
- Hidrófugo, proporciona resistencia al óxido y la corrosión
- Elimina las grietas y los chirridos
- No contiene metales pesados
- Color: marrón claro

CADUCIDAD: 2 años

pack
6 UDS.



P909X00 - 200 ml

CARBON ASSEMBLY PASTE

PASTA DE MONTAJE PARA PIEZAS DE CARBONO

Para uso profesional con estructura granulada, desarrollada especialmente para las piezas de carbono como por ejemplo, manillares y tijas de sillín.

- Aumenta la fricción entre las piezas de carbono, aluminio y acero
- Evita que las piezas se gripen, especialmente las de carbono
- Facilita el montaje y el desmontaje
- Hidrófugo, proporciona resistencia al óxido y la corrosión
- Elimina las grietas y los chirridos
- No contiene metales pesados
- Color: gris antracita

CADUCIDAD: 2 años

1 UD.



P910X00 - 200 ml

SILICONE PASTE

PASTA DE SILICONA

Pasta protectora a base de silicona profesional especialmente desarrollada para obtener un efecto hidrófugo. Es apta para proteger muchas superficies como carbono, aluminio, titanio y plástico.

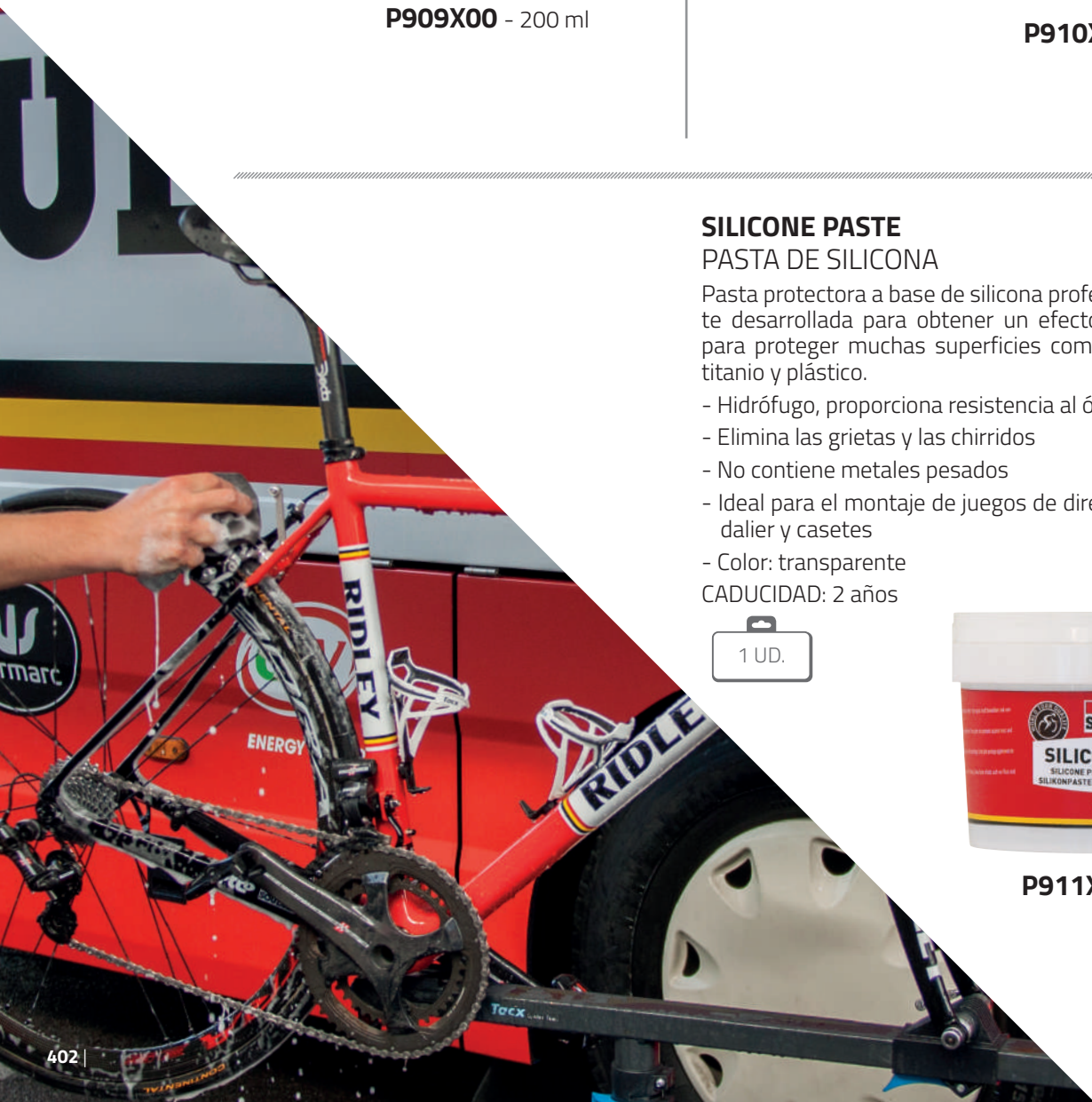
- Hidrófugo, proporciona resistencia al óxido y la corrosión
- Elimina las grietas y los chirridos
- No contiene metales pesados
- Ideal para el montaje de juegos de dirección, juegos de pedalier y casetes
- Color: transparente

CADUCIDAD: 2 años

1 UD.



P911X00 - 200 ml





OFFICIAL



Groupama • FDJ
ÉQUIPE CYCLISTE

SUPPLIER

DESENGRASANTES

WIN' V-DEGREASS

DESENGRASANTE VEGETAL

WIN V-DEGREASS es un desengrasante vegetal que le permite eliminar perfectamente los restos de grasa, aceites y suciedad de la transmisión y cuadro, consiguiendo así un pedaleo más suave y eficiente.



P945X10
750 ml

WIN' BRAKE-DEGREASS

DESENGRASANTE FRENOS

WIN' BRAKE-DEGREASS es un potente limpiador de frenos. Le ayuda a eliminar todos los restos de aceite, polvo y residuos para obtener un frenado efectivo.



P945X20
400 ml



LIMPIEZA

WIN' CLEAN

LIMPIADOR DE BICICLETAS

WIN' CLEAN es un limpiador de bicicletas. Con la ayuda de su spray espumoso, elimina todos los restos de polvo, barro, grasa y alquitrán en su bicicleta.



P948X10

750 ml

WIN' SOAP DRY

LIMPIADOR DE MANOS EN SECO

WIN' SOAP DRY es un jabón de manos seco con aroma a naranja. Espuma cremosa y agradable de usar para la limpieza de manos cuando se está lejos de un punto de agua.

Pon un poco de producto en tus manos y frota. El producto se convierte en chicle rápidamente y deja las manos suaves.



P948X20

150 ml



GRASA

WIN' GREASE BASE

GRASA DE MONTAJE

WIN' GREASE BASE es una grasa de montaje multiusos en color verde. Grasa para proteger todas las partes de la bicicleta (montaje, rodamientos, ejes...).

Aplicar sobre una superficie limpia, a mano o con una espátula, para lubricar y proteger los rodamientos, ejes y tornillos de su bicicleta.



P950X10

250 gr

LUBRICANTES

WIN' LUB

LUBRICANTE TODO CLIMA

WIN'LUB es un lubricante vegetal que reduce la fricción y el desgaste de su transmisión. Aplicado además de WIN'PRIM, una pequeña cantidad es suficiente para un rendimiento óptimo. Este fluidifica el paso de sus engranajes.



P946X10
100 ml

WIN' PRIM

PRIMERA PELICULA LUBRICACION

WIN'PRIM es una verdadera innovación, es la primera imprimación de agarre aplicable antes de su lubricante.

Esto aumenta el tiempo de lubricación en su transmisión al tiempo que reduce la cantidad de lubricante utilizado. Se puede utilizar en clima seco o húmedo, en cualquier tipo de prueba. Equipado con su tapa aplicadora, la extracción será precisa.



P946X20
100 ml



WIN' BLACK LUB

LUBRICANTE BASADO EN GRAFENO

WIN'BLACK-LUB es un lubricante de alto rendimiento basado en grafeno nanotecnológico. Su fórmula permite un rendimiento prolongado en condiciones secas y húmedas.

Junto con WIN'PRIM, tiene una durabilidad incomparable y reduce significativamente la fricción en una sola aplicación.



P946X30
125 ml

IMPLANTACIONES

LOTES DE PRODUCTOS WINSLEEK CON EXPOSITOR DE REGALO



PREMIUM P952X10

- Win' V-degreass 750 ml..... P945X10..... 6 uds
- Win'brakedegreass 400 ml..... P945X20..... 12 uds
- Win'lub 100 ml P946X10..... 24 uds
- Win'prim 100 ml P946X20..... 6 uds
- Win'blacklub 125ml..... P946X30..... 4 uds
- Win'finish 750 ml P947X10..... 4 uds
- Win'clean 750 ml..... P948X10..... 12 uds
- Win'soap Dry P948X20..... 3 uds
- Win'Grease base 250 ml P950X10..... 3 uds
- BIG BOX..... P951X10..... 1 uds

ACCES P952X10



- Win' V-degreass 750 ml P945X10 4 uds
- Win'brakedegreass 400 ml P945X20 .. 4 uds
- Win'lub 100 ml P946X10 6 uds
- Win'prim 100 ml P946X20 3 uds
- Win'blacklub 125ml P946X30 2 uds
- Win'clean 750 ml P948X10 5 uds
- Win'soap Dry P948X20 2 uds
- SMALL BOX P951X00 1 uds



LÍQUIDOS SELLANTES TUBELESS

SUPER SEAL STAR

Desarrollado científicamente para prevenir y reparar pinchazos. Para un uso en cubiertas tubeless y cámaras de aire.

Repara instantáneamente los pinchazos de hasta 6 mm. Se recomienda añadir el producto cada 3 meses.



pack
12 UDS.

I010X00 - 125 ml



1 UD.

I011X00 - 1 L





HERRAMIENTASTOOLS



20 FUNCIONES

- Allen: 2L, 3L, 2, 2.5, 3, 4, 5, 6, 8 mm / PH1, PH2 / T10, T25
- ⊖ 3, 5 / Desmonta cadenas 7-12 vel. / Desmontable
- Llave de radios 14,15G / Abre botellas



P711X00

17 FUNCIONES

- Allen: 2, 2.5, 3, 4, 5, 6, 8 mm / PH2 / T25 / ⊖ 5
- Herramienta para válvula / Herramienta para mecha tubeless
- Desmonta cadenas 7-12 vel. / Llave de radios 14, 15, 16G, Mavic M7



P710X00

12 FUNCIONES

- Allen: 2, 2.5, 3, 4, 5, 6, 8 mm / PH2
- ⊖ 5 / T25 / Herramienta para válvula
- Adaptador inflador CO2



P709X00

11 FUNCIONES

- Allen: 2, 2.5, 3, 4, 5, 6, 8 mm / PH2
- ⊖ 5 / T25 / Desmonta cad. 7-12 vel.



P712X00

11 FUNCIONES


- Allen: 2, 2.5, 3, 4, 5, 6 mm / ⊕ / ⊖ / T25
- Llave radios / Desmonta cadenas



I582X00

8 FUNCIONES

- Allen: 2, 3, 4, 5, 6 mm / ⊕ / ⊖ / T25



I581X00

LLAVE DINAMOMÉTRICA

- 1/4" / 2 -26NM
- Allen: 2, 2.5, 3, 4, 5, 6, 8 mm
- T25
- Adaptador de extensión


P707X00

LLAVE ALLEN "Y"

- 4 / 5 / 6 mm


I593X00

LLAVE INDICADORA DESGASTE CADENA


I740X00

DESMONTA CADENAS

- Comp. SHIMANO y CAMPAGNOLO 7, 8, 9, 10, 11 y 12 vel.
- Incluye sujetacadenas y pin adicional


P708X00

DESMONTA CADENAS

- Soporte para cadenas
- 12 vel.


I585X00

MINI DESMONTA CADENAS UG/HG

- 12 vel.


I583X00

DESMONTA CADENAS PROFESIONAL

- UG, HG, Hp, 3/16" y 3/8" BMX/FREESTYLE,
- Comp. con todo tipo de cadenas, incluido SHIMANO y CAMPAGNOLO 12 vel.


I732X00

LIMPIADOR DE CADENAS

- Con cepillos múltiples



I739X00

CEPILLO LIMPIA CADENAS



P704X00

CEPILLO LIMPIA CASOTES



P705X00

DESMONTA CORONAS



I725X00 - 6/8 vel.

I725X10 - 9/11 vel.

LLAVE DE PEDALES Y DESMONTA CORONAS

- Dos bocas de 15 mm
- 7-12 vel.



P706X00

LLAVE DE PEDALES 15MM Y TUERCA BUJE 14 Y 15 MM



P702X00

**LLAVE
CARTUCHO PEDALIER**

- SHIMANO HOLLOWTECH II
BB-9000 / BBR60


I721X00
LLAVE TAPA BIELA

- SHIMANO HOLLOWTECH


I722X00
**LLAVE PARA ENDEREZAR
DISCOS Y ABRIR PISTONES
DE FRENO**

P703X00
LLAVE DE RADIOS TRIANGULAR

- 3,2 / 3,3 / 3,5 mm


I729X00
LLAVE DE RADIOS ACERO

- Con 6 ranuras
- 10 / 11 / 12 / 13 / 14 / 15G


I731X00
TENAZA CONECTORES

- Para abrir y cerrar conectores de
cadena de 8, 9, 10, 11, 12 vel.


I733X00
**TENAZA
CORTA CABLES**

I738X00

EXTRACTOR DE CASSETTE

SHIMANO HG CON GUÍA

- Con empuñadura plastificada



I724X00

EXTRACTOR CAZOLETAS DE PEDALIER

- Para SHIMANO BB con eje centrador
- Uso con llave de 24 mm o destornillador de 1/2"



I720X00

EXTRACTOR DE BIELAS

- Válido para SHIMANO OCTALINK, ISIS y bielas standard con fijación cuadrada
- Uso con llave de 14 mm



I723X00

EXTRACTORES DE RUEDA LIBRE



I727X00
SHIMANO

I728X00

SHIMANO MF, caja pedalier y cassette CAMPAGNOLO

EXTRACTOR CASETE SHIMANO HG


- Con guía. Uso con llave 24 mm o destornillador de 1/2"



I726X00

EXTRACTOR CASETE SHIMANO HG

- Pin magnético



I742X00



HERRAMIENTAS TOOLS

PINZA MONTACUBIERTAS

carta
BIKE HAND



P701X00

JUEGOS DESMONTABLES

- 3 piezas
- Nylon reforzado con fibra



I595X00

25
100
carta
GIYO

I591X00

bolsa
plástico

PARCHES AUTOADHESIVOS



100

P700X00
KIT 6 PARCHES + LIJA

caja metálica
GIYO



48

I712X00
KIT 6 PARCHES + LIJA

DESMONTABLES

GLASS FIBER-REINFORCED RACEONE®

- Nylon reforzado con fibra de vidrio de alta resistencia
- Superficie de agarre
- Alta resistencia a la flexión
- Para uso en cubiertas tubeless
- 100% MADE IN ITALY



new



Kit 3 desmontables
P053X50 - amarillo



Kit 3 desmontables
P053X70 - gris



Display 24 kits 3 desmontables
P054X50 - amarillo
P054X70 - gris

DISPLAY DESMONTABLES BIKE HAND

- Sets 3 desmontables en colores surtidos
- Nylon reforzado con fibra de vidrio




BIKE HAND



Display 30 sets
I734X00

FIJACIÓN 4 TORNILLOS REDONDOS

- Aluminio 7075 CNC Negro.
- Narrow-Wide. Compatible 12V.



	BCD	DIENTES	COMPATIBLE
I861R30		30	
I861R32	94 mm	32	SRAM
I861R34		34	
I861R36		36	
I862R32	96 mm	32	SHIMANO SLX/XTM8000
I862R34		34	
I862R36		36	
I860R32	104 mm	32	SHIMANO
I860R34		34	
I860R36		36	

FIJACIÓN 4 TORNILLOS OVALADOS

- Aluminio 7075 CNC Negro.
- Narrow-Wide. Compatible 12V.



	BCD	DIENTES	COMPATIBLE
I861032	94 mm	32	SRAM
I861034		34	
I862034	96 mm	34	SHIMANO SLX/XTM8000
I860032	104 mm	32	SHIMANO
I860034		34	

DIRECT MOUNT REDONDOS

- Aluminio 7075 CNC Negro.
- Narrow-Wide. Compatible 12V.



	OFFSET	DIENTES	COMPATIBLE
I863R32		32	
I863R34	0	34	SRAM
I864R30		30	
I864R32	3	32	SRAM BOOST
I864R34		34	
I865R32		32	
I865R34	6	34	SRAM

DIRECT MOUNT OVALADOS

- Aluminio 7075 CNC Negro.
- Narrow-Wide. Compatible 12V.



	OFFSET	DIENTES	COMPATIBLE
I863032		32	
I863034	0	34	SRAM
I864030		30	
I864032	3	32	SRAM BOOST
I864034		34	
I865032		32	
I865034	6	34	SRAM



PLATOS Y BIELAS CRANKSETS

TRIPLE PLATO ACERO 22 / 32 / 42

DESMONTABLE

- Biela aluminio 170 mm
- BCD 104 / 64 mm



TRIPLE PLATO ACERO 24 / 34 / 42


- Biela aluminio 170 mm
- Con protector de plástico



BIELAS IZQUIERDA ALUMINIO

- 170 mm





RRACEONE

ALPGUARD

GUARDABARROS UNIVERSAL

- **Material:** Polypropileno de alto impacto preformado

Accesorio reforzado zona con superficie antideslizante.
Fabricado en Italia.

DISEÑO PATENTADO



I099X30



MTB AIR-XR

**custom
range**

¡PERSONALIZA ESTE PRODUCTO CON TU LOGO!

CUSTOMIZE THIS PRODUCT WITH YOUR LOGO!



P120X10



P120X70


*Incluye bridas de fijación

MTB XC-PRO

**custom
range**

¡PERSONALIZA ESTE PRODUCTO CON TU LOGO!

CUSTOMIZE THIS PRODUCT WITH YOUR LOGO!



P121X60



P121X10



P121X30



P121X40



P121X70

* Incluye bridas de fijación reutilizables

ROAD RD-LITE

**custom
range**

¡PERSONALIZA ESTE PRODUCTO CON TU LOGO!

CUSTOMIZE THIS PRODUCT WITH YOUR LOGO!



P122X30



P122X10



P122X40



P122X50



P122X70

* Incluye bridas de fijación reutilizables



CADENAS CHAINS

S12

- 12 velocidades 1/2" x 11/128"
- 126 pasos
- Cromada
- Compatible SHIMANO/CAMPAGNOLO/SRAM



12_S



DHA	○
BL	DHA
XC	

S11

- 11 velocidades 1/2" x 11/128"
- 116 pasos
- Cromada
- Compatible SHIMANO/CAMPAGNOLO/SRAM



11_S



DHA	○
BL	DHA
XC	

S10

- 10 velocidades 1/2" x 11/128"
- 116 pasos
- Pin 5,9 mm
- Cromada
- Compatible SHIMANO/CAMPAGNOLO/SRAM



10_S



DHA	○
BL	DHA
XC	



YBN®

S9

- 9 velocidades 1/2" x 11/128"
- 116 pasos
- Pin 6,4 mm
- Compatible SHIMANO/CAMPAGNOLO/SRAM



I005X00



I006X00
Cromada



S8

- 8 velocidades 1/2" x 3/32"
- 116 pasos
- Pin 7,3 mm
- Cromada
- Compatible SHIMANO/CAMPAGNOLO/SRAM



I004X00



S52

- 7/8 velocidades 1/2" x 3/32"
- 116 pasos
- Pin 7,3 mm
- Plata/Marrón
- Compatible SHIMANO/CAMPAGNOLO/SRAM



I003X00



S50

- 6/7 velocidades 1/2" x 3/32"
- 116 pasos
- Pin 7,3 mm
- Azul Navy/Marrón
- Compatible SHIMANO/CAMPAGNOLO/SRAM



I002X00



S410

- 1 velocidad 1/2" x 1/8"
- 112 pasos



I000X00



S410H

- 1 velocidad 1/2" x 1/8"
- 112 pasos
- Pintada en Teflón



I001X10

I001X30

CONECTORES DE CADENA



- I390X00 - 1 vel/1 uds
- I390X10 - 7/8 vel/6 uds
- I390X20 - 9 vel/6 uds
- I390X30 - 10 vel/6 uds
- I390X50 - 12 vel/6 uds
- I390X60 - 11 vel/6 uds



PRESS-FIT



I268X00

- Cazoletas de aluminio
- Ø exterior: 46 mm
- Cuerpo aluminio
- Ancho: 68 - 86,50 mm
- Eje: SRAM
- Rodamientos int.: Ø 30 x 30 mm
- Arandelas separadoras

I269X00



- Cazoletas de aluminio
- Ø exterior: 46 mm
- Ancho: 68 - 86,50 mm
- Eje: SRAM
- Rodamientos int.: Ø 30 x 30 mm
- Arandelas separadoras

PRESS-FIT



I270X00

Eje: SHIMANO
Rodamientos int.
Ø 24 x 24 mm

- Cazoletas de nylon
- Ø exterior: 41 mm
- Cuerpo nylon
- Ancho: 86,5 -92 mm

I271X00

Eje: TRUVATIV
Rodamientos int.
Ø 22 x 24 mm



I272X00

Eje: SHIMANO
Rodamientos int.
Ø 24 x 24 mm

I273X00

Eje: TRUVATIV
Rodamientos int.
Ø 22 x 24 mm

- Cazoletas de nylon
- Ø exterior: 46 mm
- Ancho: 68 - 92 mm
- Arandelas separadoras

EXTERNAL



I161X00

Adaptable SHIMANO
Rodamientos int.
Ø 24 x 24 mm

I162X00

Adaptable TRUVATIV
Rodamientos int.
Ø 22 x 24 mm

- Cazoletas Aluminio BC 1,37 - 24TR/L
- Cuerpo nylon TPT
- Ancho: 68 - 73 mm
- Arandelas separadoras

CARTUCHO PEDALIER SIN ROSCA



	EJE	DIMENSIONES
I306X00	110 mm	1,37" x 24
I306X10	119 mm	
I306X20	122 mm	
I306X30	127,5 mm	



CARTUCHO PEDALIER A ROSCA

- Cazoletas acero BC 1,37 - 24TR/L
- Cuerpo aluminio
- Ancho: 68 mm
- Eje acero JIS cuadrado
- Rodamientos SUJ2
- 2 tornillos



	EJE	DIMENSIONES
I303X20	107 mm	1,37" x 24
I303X30	110,5 mm	
I303X40	113 mm	
I303X50	115 mm	
I303X60	118 mm	
I303X70	122,5 mm	
I303X80	127,5 mm	



BB841T-41 NINJA BB

TF24

Tipo de cartucho pedalier: Thread Together

Cuadro: BB86/BB89.5/BB92 (diá. 41x86.5/89.5/92)

Biela: SHIMANO (diá. 24)

Tipo de rodamiento: TBT Premium

Color: Negro

Peso: TBT: 100gr / set

Premium: 103gr / set



Rodamientos de 16 muescas con diámetro exterior de 44mm. compatible con llave dinamométrica de 3/8". Herramienta Token BB841T-5RSP / BB841T-5SPA compatible con herramienta park tool BBT-69.



T000X00



TF 24 NINJA

ZENITH

Tipo de cartucho pedalier: Thread Together

Cuadro: BB86/BB89.5/BB92 (diá. 41x86.5/89.5/92) / PF30 (diá. 46x68/73) / BB30 (diá. 42x68/73)

Biela: SHIMANO (diá. 24)

Tipo de rodamiento: TBT Premium

Color: Negro



Rodamientos de 16 muescas con un diámetro exterior de 44mm, compatible con llave dinamométrica de 3/8". Herramienta Token BB841T-5RSP / BB841T-5SPA compatible con herramienta park tool BBT-69.2.



T001X00



TF37 NINJA BB

ZENITH

Tipo de cartucho pedalier: Thread Together

Cuadro: BB386/BB392 (diá. 46x86,5/92) /
PF30 (diá. 46x68/73)

Biela: SHIMANO (diá. 24) / SRAM GXP (diá. 24-22) /
BB386/BB392 (diá. 30) / BB30 (diá. 30)

Tipo de rodamiento: TBT Premium

Color: Negro



Rodamientos de 16 muescas con un diámetro exterior de 48,5mm, compatible con llave dinamométrica de 3/8". Herramienta Token TF4630-3SP / TF4630-3SPA compatible con herramienta park tool BBT-27.3.



T004X00



TF38624 NINJA BB

ZENITH

Tipo de cartucho pedalier: Thread Together

Cuadro: BB386/BB392 (diá. 46x86,5/92)

Biela: SHIMANO (diá. 24)

Tipo de rodamiento: TBT Premium

Color: Negro

Peso: TBT bearing: 130g / set

Premium bearing: 135g / set



Rodamientos de 16 muescas con un diámetro exterior de 48,5mm, compatible con llave dinamométrica de 3/8". Herramienta Token TF4630-3SP / TF4630-3SPA compatible con herramienta park tool BBT-27.3.



T005X00



BB4629 NINJA BB

ZENITH

Tipo de cartucho pedalier: Thread Together

Cuadro: PF30 (diá. 46x68/73)

Biela: SRAM DUB (diá. 28,99)

Tipo de rodamiento: TBT Premium

Color: Negro

Peso: TBT: 125gr / set

Premium: 130gr / set



Rodamientos de 16 muescas con un diámetro exterior de 46mm, compatible con llave dinamométrica de 1/2". Herramienta Token BBT29-5 compatible con herramienta park tool BBT-79.



T006X00



BB3724 NINJA

ZENITH

Tipo de cartucho pedalier: Thread Together

Cuadro: TREK BB90 / BB95 (diá. 37x90.5/95.5)

Biela: SHIMANO (diá. 24)

Tipo de rodamiento: TBT Premium

Color: Negro

Peso: TBT bearing: 65g / set

Premium bearing: 67g / set



Solo la herramienta especial TOKEN, compatible con llave dinamométrica con accionamiento de 1/2". Herramienta Token BB3724R-2A.



T007X00



HERRAMIENTA PARA CARTUCHO PEDALIER

Tipo de cuadro: TREK BB90 / BB95 (diá. 37x90,5/95,5)

Tipo de biela: SHIMANO (diá. 24)
 SRAM GXP (diá. 24-22)

Color: Plata

Peso: 250gr / set

Código: BB3724R-2A

Herramienta especial TOKEN, llave dinamométrica compatible con accionamiento de 1/2".



T008X00



BB4124PS NINJA LITE

ZENITH

Tipo de cartucho pedalier: Thread Together

Cuadro: BB86/BB89.5/BB92 (diá. 41x86.5/89.5/92)

Biela: SHIMANO (diá. 24)

Tipo de rodamiento: Premium

Color: Negro

Peso: 82g / set



Copas de rodamiento de 16 muescas con un diámetro exterior de 44 mm, unidad de 3/8" compatible con llave dinamométrica. Herramienta Token BB841T-5RSP / BB841T-5SPA compatible con herramienta park tool BBT-69.2.



T009X00



BB38624PS NINJA LITE

PRIME

Tipo de cartucho pedalier: Thread Together

Cuadro: BB386/BB392 (diá. 46x86.5/92)

Biela: SHIMANO (diá. 24)

Tipo de rodamiento: TBT Premium

Color: Negro

Peso: 99gr / set



Copas de rodamiento de 16 muescas con un diámetro exterior de 48.5mm, unidad de 3/8" compatible con llave dinamométrica. Herramienta Token TF4630-3SPA-2 compatible con herramienta park tool BBT-27.3.



T010X00



BB38629P NINJA BB LITE

PRIME

Tipo de cartucho pedalier: Thread Together

Cuadro: BB386/BB392 (diá. 46x86.5/92)

Biela: SRAM DUB (diá. 28.99)

Tipo de rodamiento: Premium

Color: Negro

Peso: 95g / set



Copas de rodamiento de 16 muescas con un diámetro exterior de 48.5mm, unidad de 3/8" compatible con llave dinamométrica. Herramienta Token TF4630-3SPA-2 compatible con herramienta park tool BBT-27.3.



T011X00



BB38630P NINJA LITE

PRIME

Tipo de cartucho pedalier: Thread Together

Cuadro: BB386/BB392 (diá. 46x86,5/92)

Biela: BB386/BB392 (diá.30)

Tipo de rodamiento: Premium

Color: Negro

Peso: 100gr / set



Copas de rodamiento de 16 muescas con un diámetro exterior de 48.5mm, unidad de 3/8" compatible con llave dinamométrica. Herramienta Token TF4630-3SPA-2 compatible con herramienta park tool BBT-27.3



T012X00



TK878EX BSA THREADED BB

PRIME

Tipo de cartucho pedalier: Roscado

Cuadro: BSA

Biela: SHIMANO (diá. 24)

Tipo de rodamiento: TBT Premium

Color: Negro y Rojo

Peso: TK878TBT: 95g / set

TK878EX: 98g / set



Rodamientos de 16 muescas con un diámetro exterior de 44mm, compatible con llave dinamométrica de 3/8". Ccompatible con herramienta park tool BBT-9 / BBT-19.2 / BBT-69/BBT69.2.



T013X00



BB38630P NINJA LITE

PRIME

Tipo de cartucho pedalier: Thread Together

Cuadro: BB386/BB392 (diá. 46x86,5/92)

Biela: BB386/BB392 (diá.30)

Tipo de rodamiento: Premium

Color: Negro

Peso: 100gr / set



Copas de rodamiento de 16 muescas con un diámetro exterior de 48.5mm, unidad de 3/8" compatible con llave dinamométrica. Herramienta Token TF4630-3SPA-2 compatible con herramienta park tool BBT-27.3



T012X00



TK878EX BSA THREADED BB

PRIME

Tipo de cartucho pedalier: Roscado

Cuadro: BSA

Biela: SHIMANO (diá. 24)

Tipo de rodamiento: TBT Premium

Color: Negro y Rojo

Peso: TK878TBT: 95g / set

TK878EX: 98g / set



Rodamientos de 16 muescas con un diámetro exterior de 44mm, compatible con llave dinamométrica de 3/8". Compatible con herramienta park tool BBT-9 / BBT-19.2 / BBT-69/BBT69.2.



T013X00



BB38624PS NINJA LITE

PRIME

Tipo de cartucho pedalier: Roscado

Cuadro: BSA

Biela: SRAM DUB (diá. 28.99)

Tipo de rodamiento: TBT Premium

Color: Negro

Peso: BB29BSA-TBT: 100g / set

BB29BSA: 105g / set



Rodamientos de 12 muescas con un diámetro exterior de 46mm, compatible con llave dinamométrica de 1/2". Herramienta Token BBT29-5 compatible con herramienta park tool BBT-79.

T014X00



BB86R386 PRESS FIT

Tipo de cartucho pedalier: Press Fit

Tipo de cuadro: BB86/BB89.5/BB92 (diámetro 41x86.5/89.5/92)

Tipo de biela: BB386/BB392 (diámetro 30)

Tipo de rodamiento: Premium

Color: Negro

Peso: 80g / set



Este cartucho pedalier es una gran solución para los ciclistas que buscan un cartucho pedalier duradero que se adapte a un cuadro BB86 pero que utilizan bielas con ejes de 30 mm.



T015X00



BB841T-42^a NINJA LITE

Tipo de cartucho pedalier: Roscado

Tipo de cuadro: Cannondale BB30A (diámetro 42x73)

Biela: Shimano (diámetro 24)

Tipo de rodamiento: Premium

Color: Negro

Peso: TBT rodamiento: 120 g / set

Rodamiento premium: 123 g / set



T016X00



BB47V24 NINJA

PREMIUM BEARING

Tipo de cartucho pedalier: Roscado

Cuadro: BSA

Biela: Shimano (diámetro 24)

Tipo de rodamiento: T47 Inboard
(M47x85.5/86.5/91.5)

Color: Negro

Peso: TBT rodamiento: 110g / set



T017X00



BB47V24 NINJA

COFIDIS TBT

Tipo de cartucho pedalier: Roscado

Cuadro: BSA

Biela: Shimano (diámetro 24)

Tipo de rodamiento: TBT


Tipo de cuadro: T47 Inboard (M47x85.5/86.5/91.5)

Color: Negro

Peso: TBT rodamiento: 110g / set



T018X00



INTEGRADO TK060

PRIME

Juego de dirección: Integrado sin hilos

Horquilla: 1-1/8"

Tipo de rodamiento: Premium

Tapa superior: Aluminio

Perno: Acero inoxidable

Cojinete: Aluminio

Color: Negro y Rojo

Peso: TK060 - IS41/28.6 | IS41/30 - 65g / set

TK060 - EC34/28.6 | EC34/30 - 110g / set



T260X00



INTEGRADO TK070

PRIME

Juego de dirección: Integrado interno

Horquilla: 1-1/8" 1-1/8" - 1,5"

Tipo de rodamiento: Premium

Tapa superior: Aluminio

Perno: Acero inoxidable

Cojinete: Aluminio

Color: Negro y Rojo

Peso: TK070 - IS42/28.6 | IS52/30 - 105g / set

TK070 - IS42/28.6 | IS52/40 - 95g / set

TK070 - ZS44/28.6 | ZS56/30 - 130g / set

TK070 - ZS44/28.6 | ZS56/40 - 135g / set



T261X00



INTEGRADO TK080

PRIME

Juego de dirección: Integrado interno

Horquilla: 1-1/8"

Tipo de rodamiento: Premium

Tapa superior: Aluminio

Perno: Acero inoxidable

Cojinete: Aluminio

Color: Negro y Rojo

Peso: TK080 - IS42/28.6 | IS42/30 - 65g / set

TK080 - ZS44/28.6 | ZS44/30 - 100g / set



T262X00



INTEGRADO TK015B

PRIME

Juego de dirección: Integrado

Horquilla: 1-1/8" - 1.5"

Tipo de rodamiento: Sellado

Tapa superior: Aluminio

Perno: Acero inoxidable

Cojinete: Aleación de aluminio

Color: Negro

Peso: 190g / set



T263X00



INTEGRADO TK036A

MTX

Juego de dirección: Integrado

Horquilla: 1-1/8" - 1.5"

Tipo de rodamiento: Premium sellado

Tapa superior: Aluminio

Perno: Acero inoxidable

Cojinete: Aluminio

Color: Negro

Peso: 140g / set



T264X00



DESVIADOR SHURIKEN TK1729S 11V

ZENITH

Rodamientos: TBT

Polea: 12T superior, 19T inferior

Compatibilidad: SHIMANO R9100, R9150 (Di2), R8000, R8050 (Di2) 11v

Transmisión: 16T (plato) + 23T (cassette)

Piñones: 34T

Material placa: Carbono 3K mate

Material polea: Aluminio con revest. de titanio

Color: Negro carbono mate

Peso: 69,5 g/set



T201X00



RD Compatibility

Di2	Mechanical
R9170 disk brake	R9120 disk brake
R9150 rim brake	R9000 rim brake

Shimano Dura-Ace

Di2	Mechanical
R8070 disk brake	R8020 disk brake
R8050 rim brake	R8000 rim brake

Shimano Ultegra

DESVIADOR SHURIKEN TK1739S2 12V



ZENITH

Rodamientos: TBT

Polea: 13T superior, 19T inferior

Compatibilidad: SHIMANO R9250, R8150 12v

Transmisión: 16T (plato) + 23T (cassette)

Piñones: 34T

Material placa: Carbono 3K mate

Material polea: Aluminio con revestimiento de titanio

Color: Negro carbono mate

Peso: 59 g/set



T200X00



RD Compatibility

Di2	Di2
R9250 disk brake	R8150 disk brake


Shimano Dura-Ace Shimano Ultegra

La mejor precisión
de cambio y
durabilidad
sólo se pueden
encontrar en los
modelos más
avanzados



MICRO ESPACIADOR
 A-BOX Y S- BOX 1-1/8


Peso: 0.1 g / pc
Material: PET
Tamaño: 1 - 1/8", 0.25mm
Color: Negro


T242X00

EJE PASANTE SUPERLIGERO
 100 - 142 mm


Peso: 48 g / set
Material del eje: Aluminio
Espaciado: 100 / 142 mm
Color: Negro


T270X00

EJES PASNATE


EJE PERFORADO
I570D00 - Delantero Ø 9 x 108 mm
I570T00 - Trasero Ø 10 x 143 mm

EJE MACIZO
I571D00 - Delantero Ø 9 x 141 mm
I571T00 - Trasero Ø 10 x 175 mm

JUEGOS DE DIRECCIÓN HEADSETS

INTEGRADAS



I287X00

1-1/8" x 1-1/4"

- Rodamiento superior : 41,8 mm 45° x 45°
- Rodamiento inferior : 47,0 mm 45° x 45°
- Altura cazoleta superior : 7,8 mm
- Cono: 33 mm / Stack : 9,7 mm
- Con araña



I299X00

1-1/8" x 1,5"

- Rodamiento superior : 41,8 mm 45° x 45°
- Rodamiento inferior : 52,0 mm 45° x 45°
- Altura cazoleta superior : 7,8 mm
- Cono: 39,8 mm / Stack : 9,7 mm
- Con araña



1-1/8" x 1-1/8"

I290X00 - Rodamiento sup. e inf.: 41,0 mm 45° x 45°
Stack: 11,95 mm

I291X00 - Rodamiento sup. e inf.: 41,8 mm 45° x 45°
Stack: 11,70 mm (Campagnolo)

- Altura cazoleta superior: 5 mm
- Cono: 30,0 mm
- Con araña

SEMI-INTEGRADAS



I286X00

1-1/8" x 1-1/4"

- Cazoleta y rodamiento sup.: Ø 49,5 / 44 / 41 mm x 36° x 45°
- Cazoleta y rodamiento inf.: Ø 56,8 / 50,6 / 47 mm x 45°x45°
- Altura cazoleta superior : 5,4 mm
- Cono: 33 mm / Stack : 9,2 mm
- Con araña



I298X00

1-1/8" x 1,5"

- Cazoleta y rodamiento sup.: Ø 49,5 / 44 / 41 mm x 36°x 45°
- Cazoleta y rodamiento inf.: Ø 61 / 55 / 52 mm x 45°x45°
- Altura cazoleta superior : 5,4 mm
- 2 Conos: 39,8 mm y 30 mm / Stack : 9,5 mm
- Con araña



1-1/8" x 1-1/8"

I288X00 - Cazol. y rod. sup. e inf. : Ø 50 - 44 / Stack: 10,6mm
Retén bolas: 5/32" x 22A / Cazol. sup. 10 mm

I289X00 - Cazol. y rod. sup. e inf. : Ø 48,5 - 44 / Stack: 8,5 mm
1/2 cartucho MH-P12 / Cazol. sup. 5,5 mm

- Cono: 30 mm
- Con araña

STANDARD



I295X00

1"

- Acero



JUEGOS DE DIRECCIÓN HEADSETS

ARANDELAS DE DIRECCIÓN

ALUMINIO

- Juegos de 10 unidades



I321N05		
I321A05		Ø28,6 x 5 mm
I321R05		
I321N10		
I321A10		Ø28,6 x 10 mm
I321R10		
I321N15		
I321A15		Ø28,6 x 15 mm
I321R15		




ARANDELAS DE DIRECCIÓN

CARBONO



- I325X00** - 5 uds / Ø28,6 x 5 mm
- I326X00** - 5 uds / Ø28,6 x 10 mm
- I327X00** - 1 uds / Ø28,6 x 15 mm
- I329X00** - 1 uds / Ø28,6 x 20 mm



EXPANSOR ALUMINIO

PARA HORQUILLA DE CARBONO

- 1-1/8"
- 32 mm



TAPONES JUEGOS DE DIRECCIÓN AHEAD 1-1/8"



- I308X00**
- I308X20**
- I308X40**



CIERRESCLAMPS

ARO CIERRE TIJA SILLÍN A PALANCA



I569N28		Ø28,6 mm
I569B28		
I569A28		
I569R28		
I569N31		Ø31,8 mm
I569B31		
I569A31		
I569N34		Ø34,9 mm
I569A34		
I569R34		



ARO CIERRE TIJA SILLÍN A TORNILLO



I568N28 - Ø 28,6 mm
I568N31 - Ø 31,8 mm
I568N34 - Ø 34,9 mm

CIERRE SILLÍN

▪ Ø6x50mm



SX56410



JGO. CIERRES SEGURIDAD

▪ Anti robo ruedas + sillín
 + llave seguridad



I574X10

JGOS. CIERRES RUEDA



I562X10



PROTECTORES DE CUADROFRAME PROTECTORS

PROTECTOR VAINA TRASERA

- Neopreno / Lycra
- Lavable
- Cierre con velcro




I671X00 - 260 x 100/80 mm

I671X10 - 260 x 130/110 mm

PROTECTOR TRANSPARENTE

- Fijación tubo diagonal (cuadro)
- Medidas: 500 x 50 x 0,4 mm



I677X00

CONJUNTO PROTECTOR VAINA / TUBO DIRECCIÓN

- Banda adhesiva 3M
- Transparente
- Juego 9 unidades



I676X00

TUBOS ESPUMA PROTECCION CABLE

- 2 tubos Ø4 x 50 mm (cambio)
- 2 tubos Ø5 x 50 mm (freno)



I673X00



NOTES

A series of horizontal dashed lines for writing notes.



*Nuestro profundo agradecimiento...
A los ciclistas Mónica Belda y José Ángel López
Al fotógrafo Juan Francisco Serrano (Serranobike Fotografía)
por su aportación fotográfica a este catálogo.*

JUAN FRANCISCO SERRANO
📷 @serranobikefotografia
📌 Serranobike Fotografía

MÓNICA BELDA
📷 @moniquebelda

JOSÉ ÁNGEL LÓPEZ
📷 @smiletheimpossible



Manufacturas GES S.A.

CIF. ES A20005351

Pol. Ind. Urtia s/n - P.O. Box:83
48260 ERMUA (Spain)

Dto. Comercial:

T. (+34) 670 093 229

T. (+34) 670 092 669

Administración:

T. (+34) 943 17 16 12

sales@manufacturasges.com

www.manufacturasges.com

 @manufacturasges